

東京都 インフルエンザ情報

東京都健康安全研究センター

今号（第11号）のトピックス

****流行警報発出中****

- 3週(1月16日～22日)のインフルエンザ患者報告数は 11,861人、
 定点当たり 28.58人（去年同期 定点当たり 11.19人）
- 東京都は、1月26日に「**都内のインフルエンザ「流行警報」**」を報道発表
- 17県でインフルエンザ定点当たりの患者報告数が30人を超える
- 3週における東京都の流行規模は、全国で22位

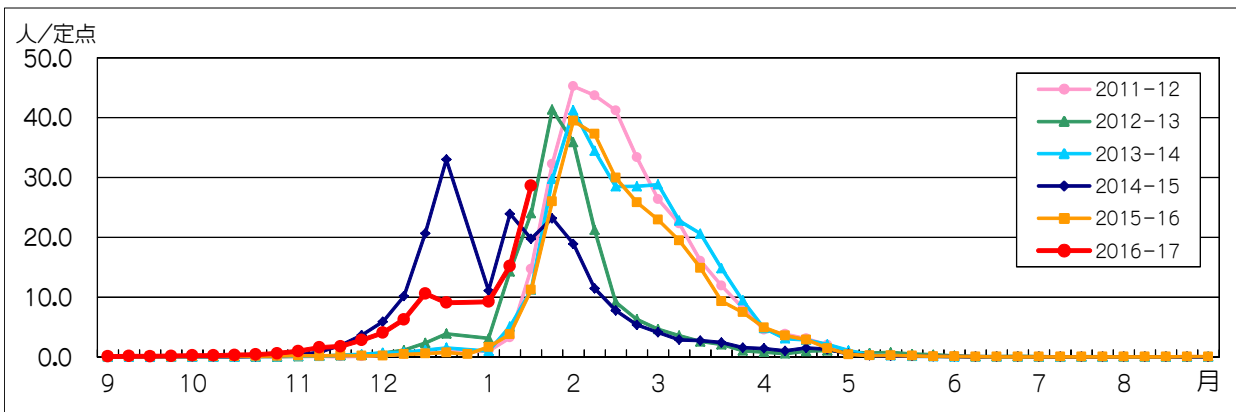


図1. インフルエンザ定点*当たり患者報告数の推移（東京都）

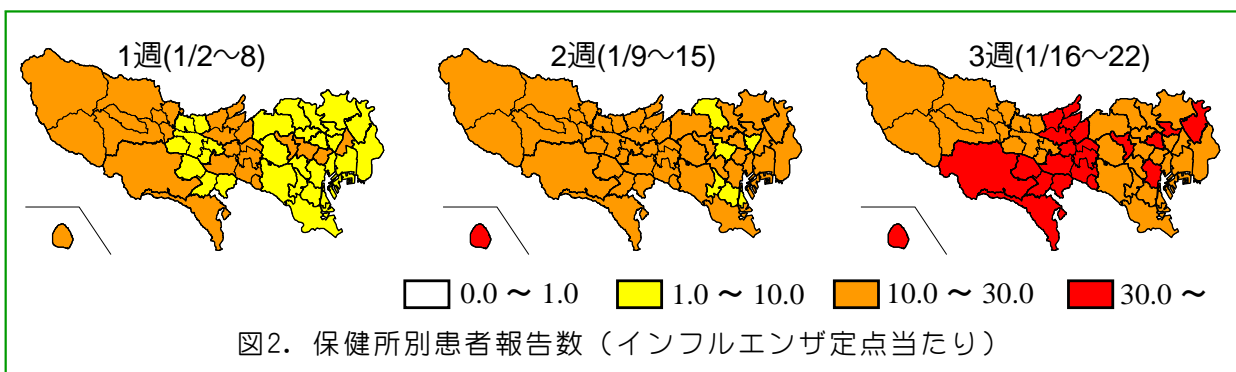


図2. 保健所別患者報告数（インフルエンザ定点当たり）

1 インフルエンザ患者発生状況 第3週（1月16日～22日）

【東京都】インフルエンザ定点*からの患者報告数は 11,861人、定点当たり 28.58人と先週（15.17人/定点）から約1.9倍に増加しました（図1）。東京都は、定点当たりの患者報告数が流行警報基準***を超えたため、1月26日に「**都内のインフルエンザ「流行警報」**」を報道発表しました。島しょ（46.00人/定点）、荒川区（44.43人/定点）、多摩小

平（36.91人/定点）をはじめとする11保健所管内で警報レベルの定点当たり患者報告数30人を超えています（図2）。

*:インフルエンザ定点

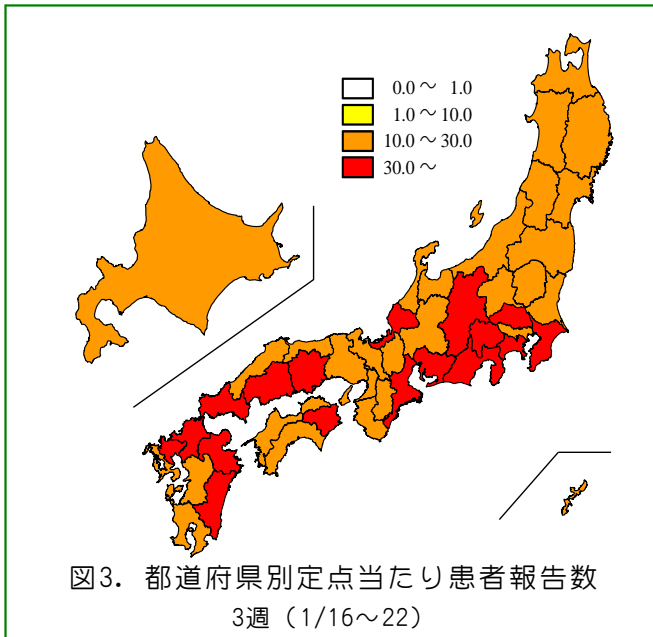
419か所（全国約5,000か所）の医療機関を「インフルエンザ定点」として指定しています。

**：基幹定点

25か所（全国約500か所）の医療機関を「基幹定点」として指定しています。

***：流行警報基準

30人/定点を超えた保健所の管内人口の合計が、東京都の人口全体の30%を超えた場合。



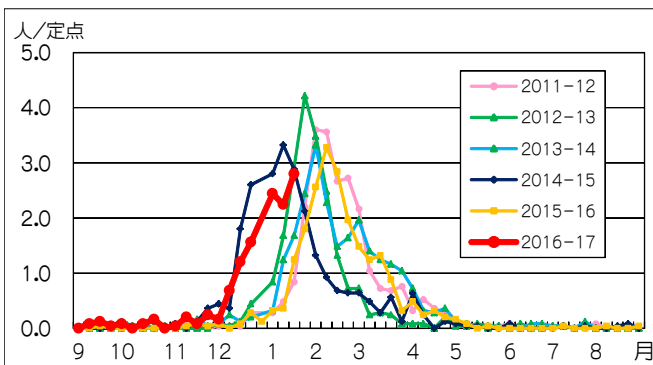
【全国】患者報告数は142,144人、定点当たり28.66人です。全国も先週(15.25人/定点)から約1.9倍に増加しました。宮崎(42.53人/定点)、愛知(42.46人/定点)、埼玉(38.51人/定点)をはじめとする17県で定点当たりの報告数が30人を超えています(図3)。

2 インフルエンザ集団感染等発生状況

インフルエンザ様疾患による学級閉鎖等及び集団事例が3週に473件(内訳; 保育所113、幼稚園24、小学校185、中学校77、高校29、医療機関6、社会福祉施設35、その他4)報告されました。

3 インフルエンザ入院患者発生状況

基幹定点**から3週に70件(2.80人/定点)の報告がありました(図4)。



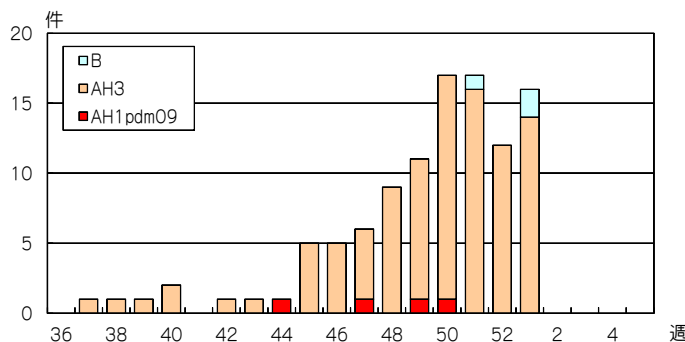
4 東京都の検査情報

感染症発生動向調査事業により定点医療機関から当センターに搬入された検体から、1週にAH3亜型が14件とB型が2件検出されました(表1、図5)。

表1. 定点医療機関から搬入された検体の検査結果

週	検体数	陽性数	インフルエンザウイルス		
			AH1pdm09	AH3	B
36-51週(9/5-12/25)	102	78	4	73	1
52週(12/26-1/1)	13	12		12	
1週(1/2-8)	18	16		14	2
合計			4	99	3

*インフルエンザ情報発行時点で検査結果が判明したものを掲載



「感染症・予防接種相談窓口」

- 電話番号：0422-70-1485
- 対応日時：月曜日～金曜日

午前9時～午後5時

※土日祝日、年末年始を除く

※厚生労働省が業務委託している外部の民間会社により運営されています。

◆ 東京都インフルエンザ情報 ◆

編集・発行

東京都健康安全研究センター
企画調整部健康危機管理情報課
〒169-0073
東京都新宿区百人町3-24-1
TEL: 03-3363-3213
FAX: 03-5332-7365
S0000786@section.metro.tokyo.jp
<http://idsc.tokyo-eiken.go.jp/>