

東京都 インフルエンザ情報

東京都健康安全研究センター

今号（第2号）のトピックス

- ・ 43週(10月24日～30日)のインフルエンザ患者報告数は 159人、
 定点当たり 0.39人（去年同期 定点当たり 0.12人）
- ・ 南多摩保健所管内でインフルエンザ定点当たりの患者報告数が1人を超える
- ・ 43週のインフルエンザ様疾患による集団感染等の報告は3件
- ・ 沖縄、福井、岩手でインフルエンザ定点当たりの患者報告数が1人を超える

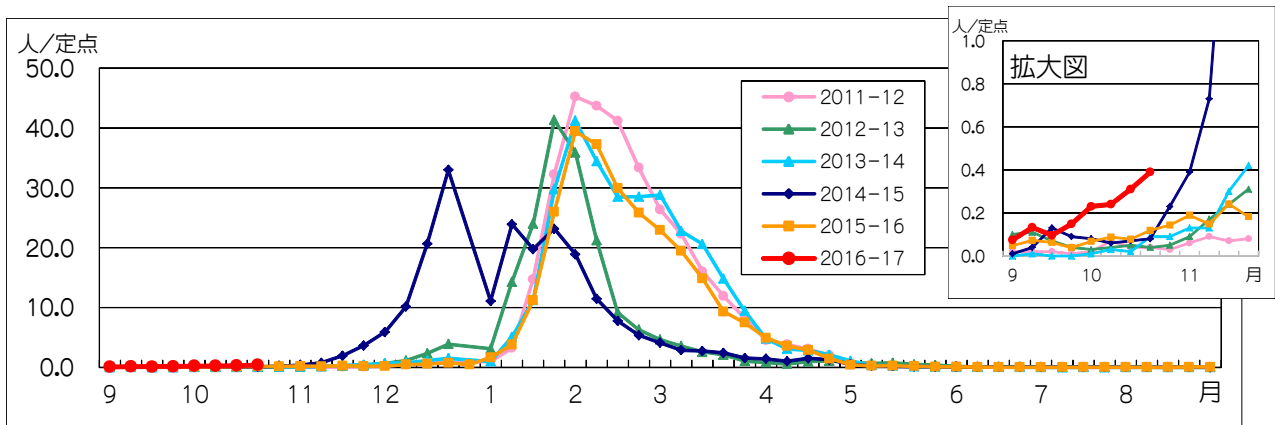


図1. インフルエンザ定点*当たり患者報告数の推移（東京都）

1 インフルエンザ患者発生状況

第43週（10月24日～30日）

【東京都】インフルエンザ定点*からの患者報告数は 159人、定点当たり 0.39人と先週（0.31人/定点）から微増しました（図1）。南多摩保健所管内（1.21人/定点）で流行の目安となる定点当たりの患者報告数1人を超えています（図2）。

【全国】患者報告数は 2,329人、定点当たり 0.47人です。全国も先週（0.37人/定点）から微増しました。沖縄（11.40人/定点）、福井（1.66人/定点）、岩手（1.08人/定点）の3県で定点当たりの報告数が1人を超えています（図3）。

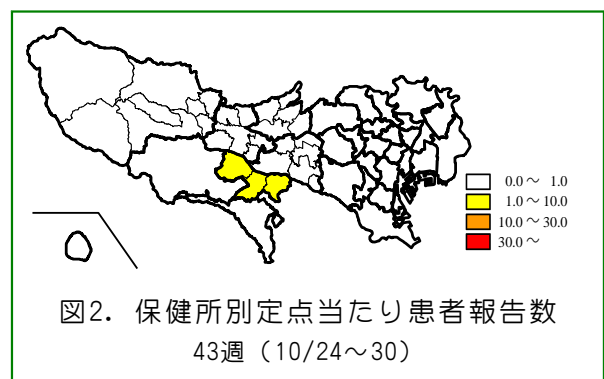


図2. 保健所別定点当たり患者報告数
43週（10/24～30）

* インフルエンザ定点
419か所（全国約5,000か所）の医療機関を「インフルエンザ定点」として指定しています。

** 基幹定点
25か所（全国約500か所）の医療機関を「基幹定点」として指定しています。

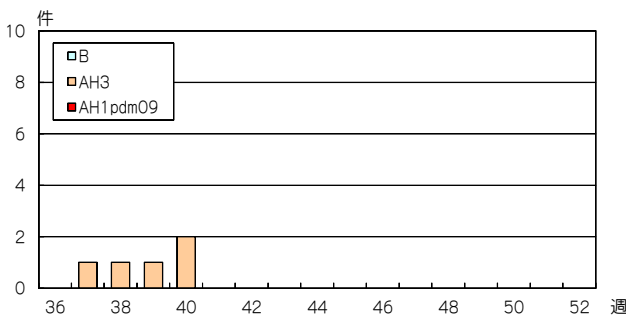
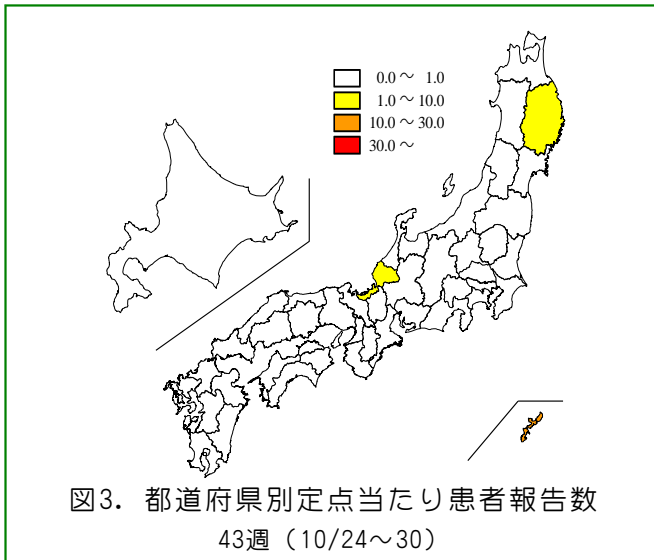
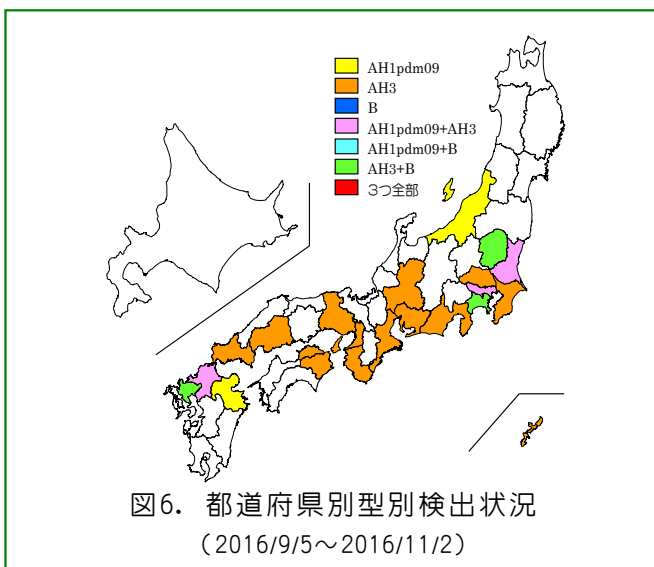


図4. インフルエンザウイルス検出数
(定点医療機関から搬入された検体)

表1. 定点医療機関から搬入された検体の検査結果

週	検体数	陽性数	インフルエンザウイルス		
			AH1pdm09	AH3	B
36-39週(9/5-10/2)	8	3		3	
40週(10/3-9)	5	2		2	
41週(10/10-16)	0	0			
合計				5	

*インフルエンザ情報発行時点で検査結果が判明したものを掲載



2 インフルエンザ集団感染等発生状況

インフルエンザ様疾患による学級閉鎖等及び集団事例が42週に2件(内訳; 小学校2)、43週に3件(内訳; 小学校2、中学校1)報告されました。

3 インフルエンザ入院患者発生状況

42週に2件(0.08人/定点)、43週に4件(0.16人/定点)、基幹定点**から報告がありました。

4 東京都の検査情報

感染症発生動向調査事業により定点医療機関から当センターに搬入された検体から40週にAH3亜型2件検出されました(表1、図4)。

また、定点医療機関以外から搬入された検体の検査では、AH3亜型が42週に2件、43週に3件検出されました(図5)。

国立感染症研究所発行の病原微生物検出情報(IASR)等によると、11月2日までに、5都県からAH1pdm09、20都県からAH3亜型、3県からB型が報告されています(図6)。

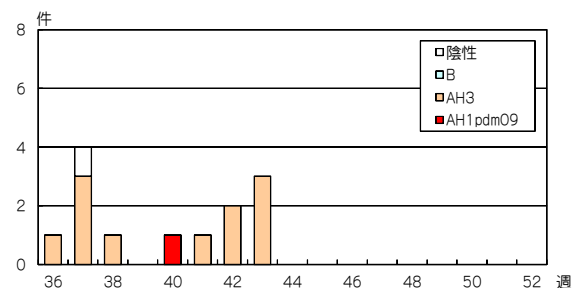


図5. インフルエンザウイルス検出数
(定点医療機関以外から搬入された検体)

◆ 東京都インフルエンザ情報 ◆

編集・発行

東京都健康安全研究センター
企画調整部健康危機管理情報課

〒169-0073

東京都新宿区百人町3-24-1

TEL: 03-3363-3213

FAX: 03-5332-7365

S0000786@section.metro.tokyo.jp

http://idsc.tokyo-eiken.go.jp/