

東京都 インフルエンザ情報

東京都健康安全研究センター

今号（第3号）のトピックス

- 45週(11月7日～13日)のインフルエンザ患者報告数は 390人、
 定点当たり 0.94人（昨年同期 定点当たり 0.19人）
- 8保健所管内でインフルエンザ定点当たりの患者報告数が1人を超える
- 45週のインフルエンザ様疾患による集団感染等の報告は 10件
- 7道県でインフルエンザ定点当たりの患者報告数が1人を超える

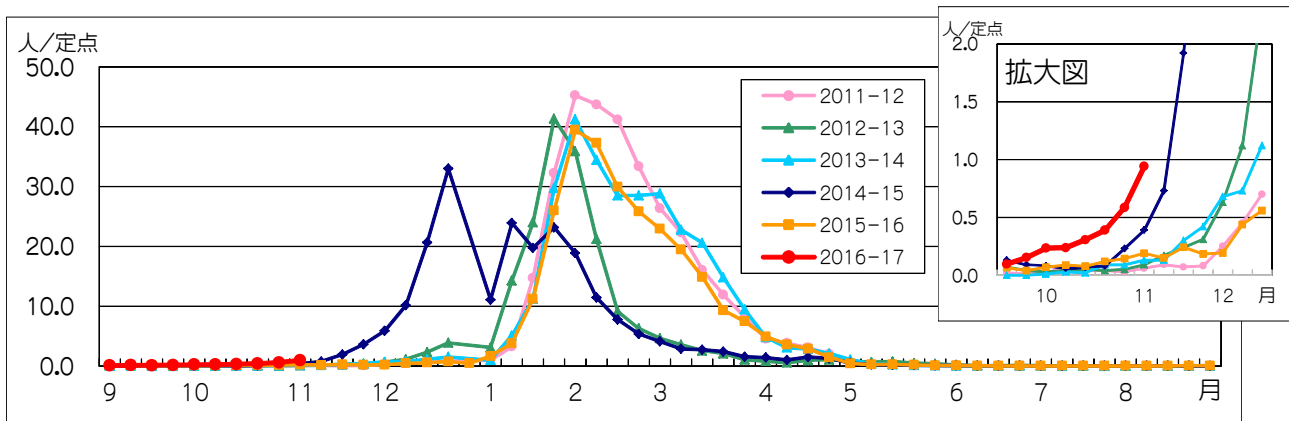


図1. インフルエンザ定点*当たり患者報告数の推移（東京都）

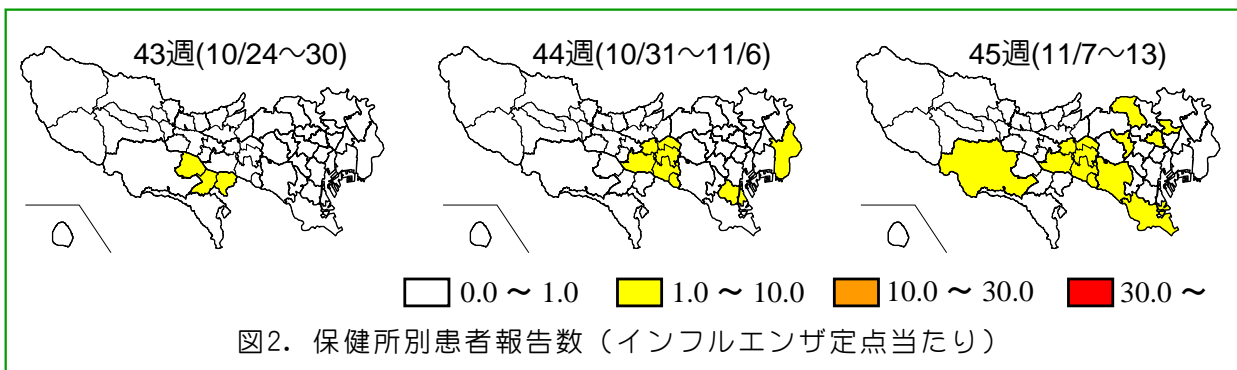


図2. 保健所別患者報告数（インフルエンザ定点当たり）

1 インフルエンザ患者発生状況

第45週（11月7日～13日）

【東京都】インフルエンザ定点*からの患者報告数は 390人、定点当たり 0.94人と先週（0.58人/定点）から増加しました（図1）。大田区（3.45人/定点）をはじめとする8保健所管内で流行の目安となる定点当たりの患者報告数1人を超えています（図2）。

【全国】患者報告数は 4,133人、定点当たり 0.84人です。全国も先週（0.59人/定点）から増加しました。沖縄（7.97人/定点）、栃木（2.86人/定点）、北海道（1.92人/定点）をはじめとする7道県で定点当たりの報告数が1人を超えています（図3）。

* インフルエンザ定点

419か所（全国約5,000か所）の医療機関を「インフルエンザ定点」として指定しています。

** 基幹定点

25か所（全国約500か所）の医療機関を「基幹定点」として指定しています。

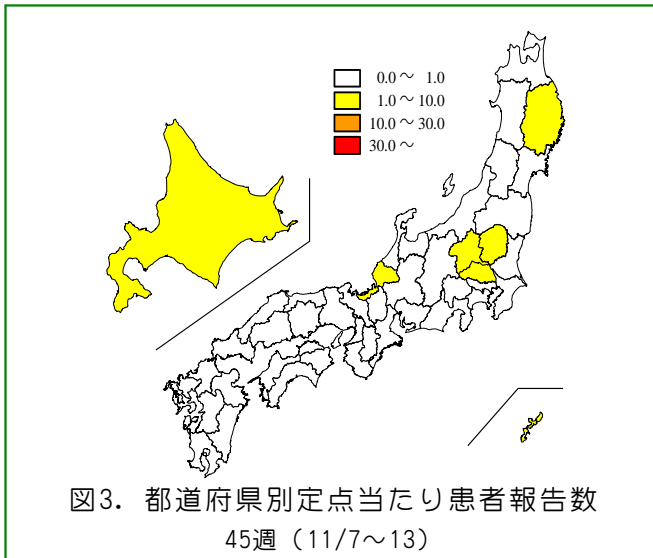


図3. 都道府県別定点当たり患者報告数
45週(11/7~13)

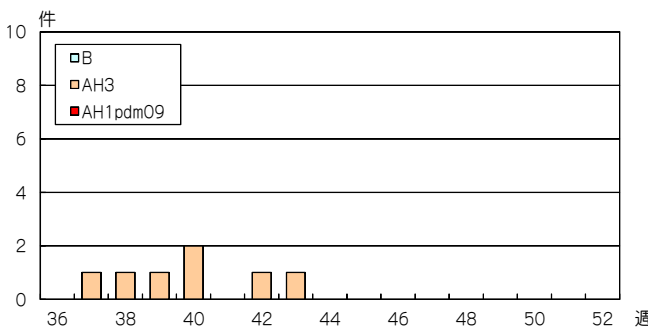


図4. インフルエンザウイルス検出数
(定点医療機関から搬入された検体)

表1. 定点医療機関から搬入された検体の検査結果

週	検体数	陽性数	インフルエンザウイルス		
			AH1pdm09	AH3	B
36-41週(9/5-10/16)	13	5		5	
42週(10/17-23)	2	1		1	
43週(10/24-30)	1	1		1	
合計				7	

*インフルエンザ情報発行時点で検査結果が判明したものを掲載

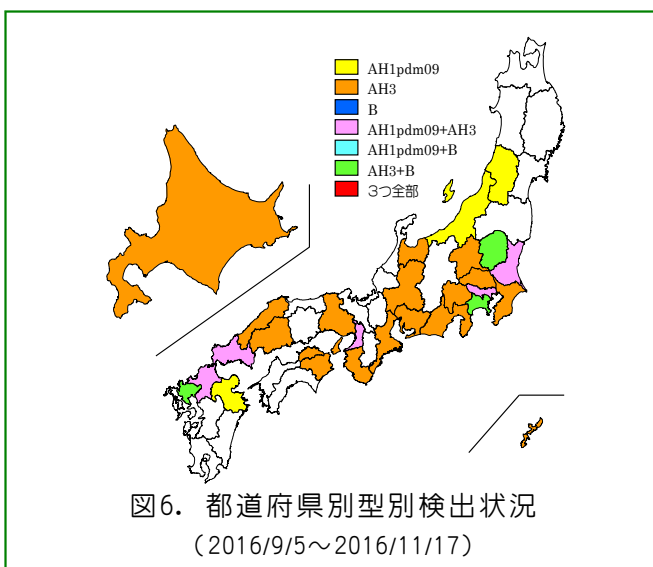


図6. 都道府県別型別検出状況
(2016/9/5~2016/11/17)

2 インフルエンザ集団感染等発生状況

インフルエンザ様疾患による学級閉鎖等及び集団事例が44週に5件(内訳; 保育所3、小学校1、中学校1)、45週に10件(内訳; 保育所1、小学校7、社会福祉施設2)報告されました。

3 インフルエンザ入院患者発生状況

44週に0件、45週に1件(0.04人/定点)、基幹定点**から報告がありました。

4 東京都の検査情報

感染症発生動向調査事業により定点医療機関から当センターに搬入された検体から42週と43週にAH3亜型が各1件検出されました(表1、図4)。

また、定点医療機関以外から搬入された検体の検査では、AH3亜型が44週に2件、45週に3件検出されました(図5)。

国立感染症研究所発行の病原微生物検出情報(IASR)等によると、11月17日までに、8都府県からAH1pdm09、25都道府県からAH3亜型、3県からB型が報告されています(図6)。

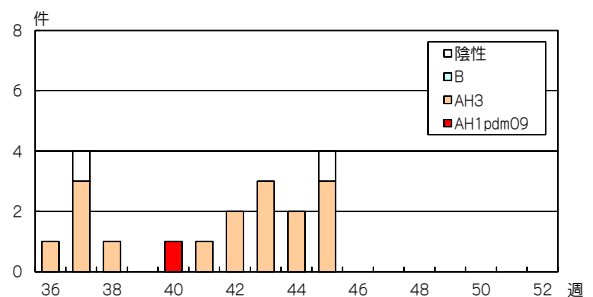


図5. インフルエンザウイルス検出数
(定点医療機関以外から搬入された検体)

◆ 東京都インフルエンザ情報 ◆

編集・発行

東京都健康安全研究センター
企画調整部健康危機管理情報課
〒169-0073

東京都新宿区百人町3-24-1

TEL: 03-3363-3213

FAX: 03-5332-7365

S0000786@section.metro.tokyo.jp

http://idsc.tokyo-eiken.go.jp/