

東京都 インフルエンザ情報

東京都健康安全研究センター

今号（第7号）のトピックス

- ・ 49週(12月5日～11日)のインフルエンザ患者報告数は 1,675人、
 定点当たり 4.02人（去年同期 定点当たり 0.19人）
- ・ 49週のインフルエンザ様疾患による集団感染等の報告は 54件
- ・ 栃木でインフルエンザ定点当たりの患者報告数が10人を超える
- ・ 49週における東京都の流行規模は、全国で12位

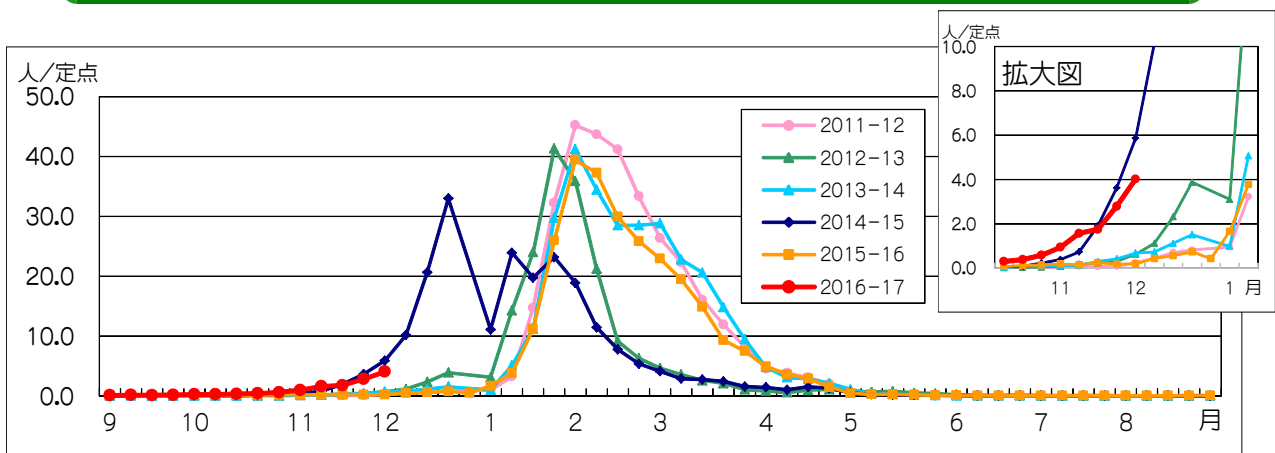


図1. インフルエンザ定点*当たり患者報告数の推移（東京都）

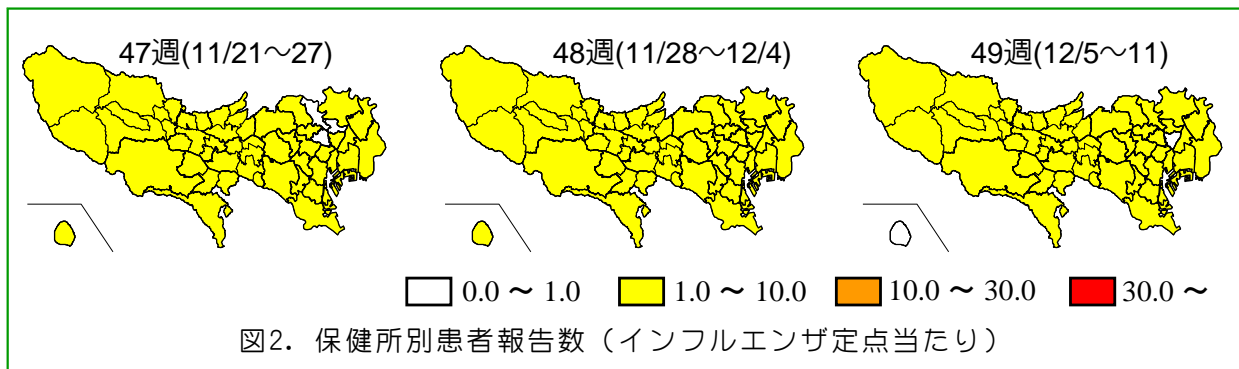


図2. 保健所別患者報告数（インフルエンザ定点当たり）

1 インフルエンザ患者発生状況

第49週（12月5日～11日）

【東京都】インフルエンザ定点*からの患者報告数は 1,675人、定点当たり 4.02人と先週（2.78人/定点）から増加しました（図1）。墨田区（7.38人/定点）、中野区（6.20人/定点）、町田市（5.69人/定点）をはじめとする29保健所管内で流行の目安となる定点当たり

の患者報告数1人を超えています（図2）。

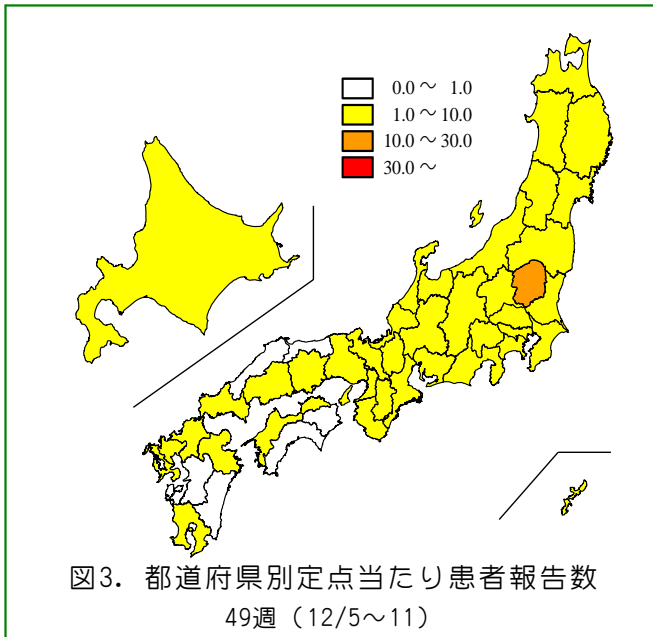
【全国】患者報告数は 16,404人、定点当たり3.31人です。全国も先週（2.49人/定点）から増加しました。栃木（10.08人/定点）、沖縄

* インフルエンザ定点

419か所（全国約5,000か所）の医療機関を「インフルエンザ定点」として指定しています。

** 基幹定点

25か所（全国約500か所）の医療機関を「基幹定点」として指定しています。



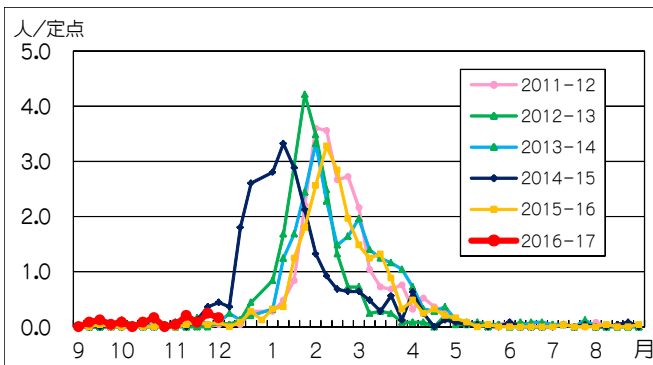
(9.64人/定点)、岩手(8.94人/定点)をはじめとする41都道府県で定点当たりの報告数が1人を超えています(図3)。

2 インフルエンザ集団感染等発生状況

インフルエンザ様疾患による学級閉鎖等及び集団事例が49週に54件(内訳; 保育所6、幼稚園2、小学校33、中学校3、高校4、社会福祉施設5、その他1)報告されました。

3 インフルエンザ入院患者発生状況

基幹定点**から49週に4件(0.16人/定点)の報告がありました(図4)。



4 東京都の検査情報

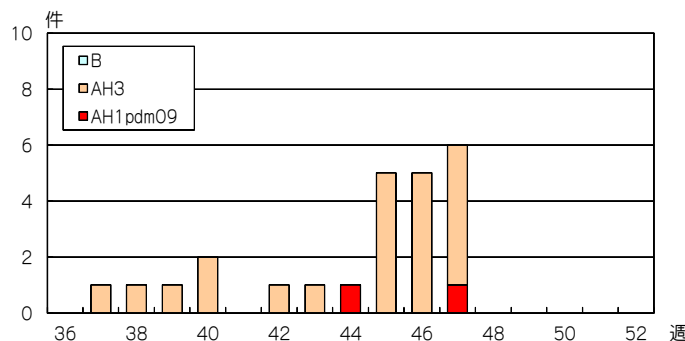
感染症発生動向調査事業により定点医療機関から当センターに搬入された検体から47週にAH1pdm09が1件とAH3亜型が5件検出されました(表1、図5)。

国立感染症研究所発行の病原微生物検出情報(IASR)等によると、12月15日までに、17都道府県からAH1pdm09、35都道府県からAH3亜型、5都県からB型が報告されています。

表1. 定点医療機関から搬入された検体の検査結果

週	検体数	陽性数	インフルエンザウイルス		
			AH1pdm09	AH3	B
36-45週(9/5-11/13)	23	13	1	12	0
46週(11/14-20)	8	5		5	
47週(11/21-27)	6	6	1	5	
合計			2	22	

*インフルエンザ情報発行時点で検査結果が判明したものを掲載



「感染症・予防接種相談窓口」

- 電話番号：0422-70-1485
- 対応日時：月曜日～金曜日
午前9時～午後5時
※土日祝日、年末年始を除く
- ※厚生労働省が業務委託している外部の民間会社により運営されています。

◆東京都インフルエンザ情報◆

編集・発行
東京都健康安全研究センター
企画調整部健康危機管理情報課
〒169-0073
東京都新宿区百人町3-24-1
TEL: 03-3363-3213
FAX: 03-5332-7365
S0000786@section.metro.tokyo.jp
http://idsc.tokyo-eiken.go.jp/