

東京都 インフルエンザ情報

東京都健康安全研究センター

今号（第8号）のトピックス

- 50週(12月12日～18日)のインフルエンザ患者報告数は 2,576人、
 定点当たり 6.24人（去年同期 定点当たり 0.44人）
- 八王子市でインフルエンザ定点当たりの患者報告数が10人を超える
- 50週のインフルエンザ様疾患による集団感染等の報告は 70件
- 50週における東京都の流行規模は、全国で12位

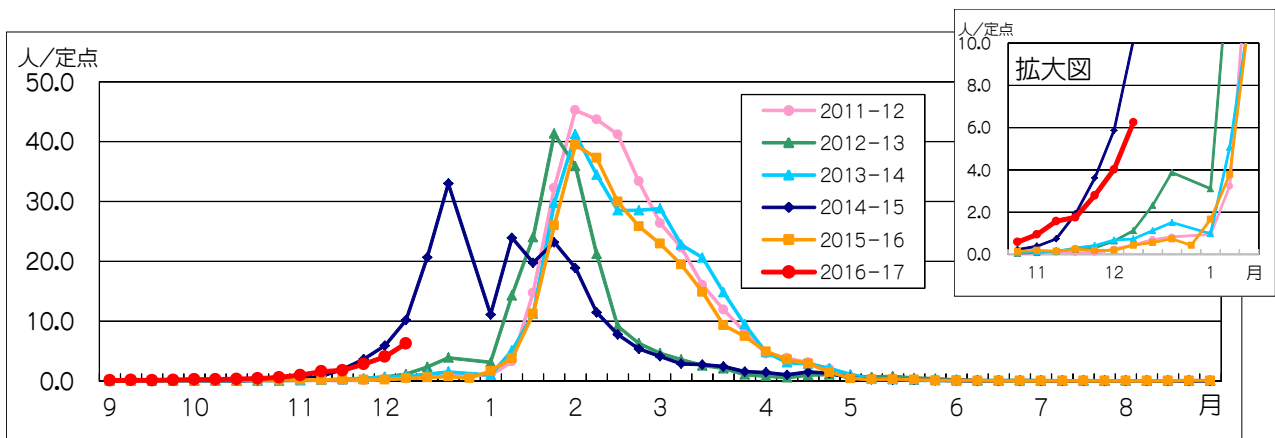


図1. インフルエンザ定点*当たり患者報告数の推移（東京都）

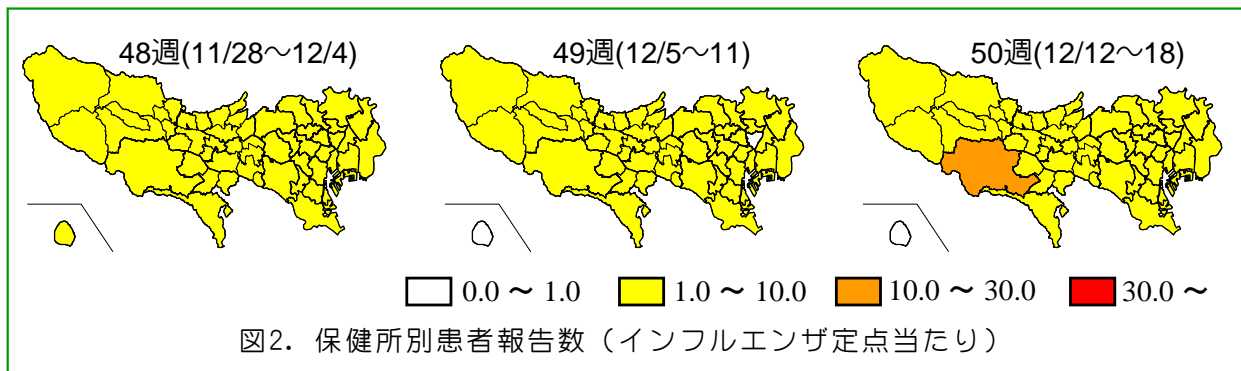


図2. 保健所別患者報告数（インフルエンザ定点当たり）

1 インフルエンザ患者発生状況

第50週（12月12日～18日）

【東京都】インフルエンザ定点*からの患者報告数は 2,576人、定点当たり 6.24人と先週（4.02人/定点）から増加しました（図1）。八王子市保健所管内（10.44人/定点）で注意報レベルの定点当たり患者報告数10人を超えています（図2）。

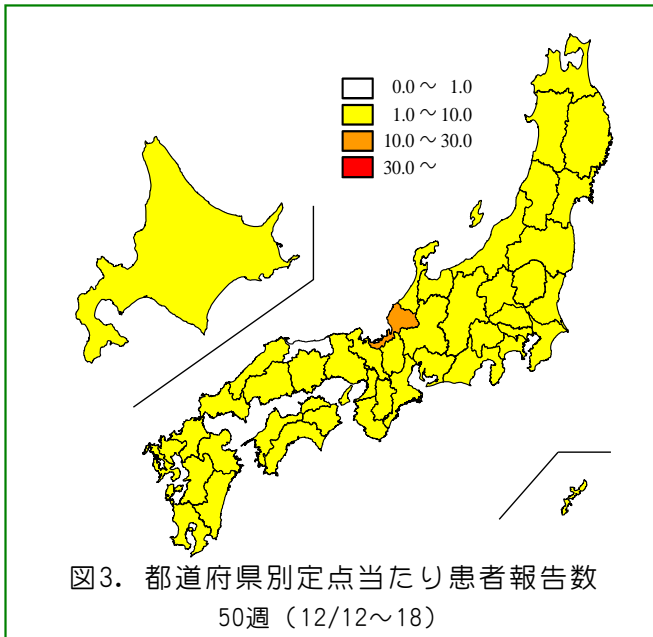
【全国】患者報告数は 24,857人、定点当たり 5.02人です。全国も先週（3.31人/定点）から増加しました。福井（11.16人/定点）、富

* インフルエンザ定点

419か所（全国約5,000か所）の医療機関を「インフルエンザ定点」として指定しています。

** 基幹定点

25か所（全国約500か所）の医療機関を「基幹定点」として指定しています。



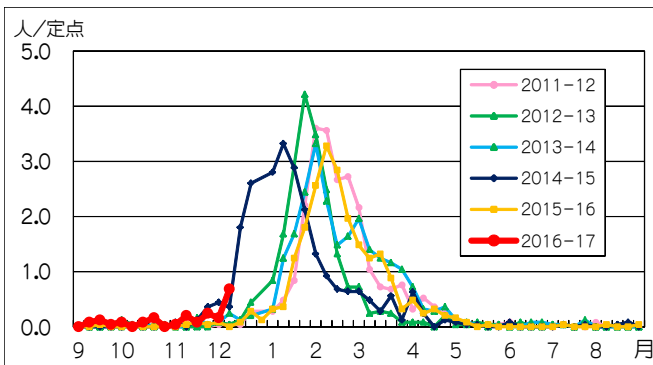
山 (9.73人/定点)、栃木(9.53人/定点)をはじめとする46都道府県で定点当たりの報告数が1人を超えています(図3)。

2 インフルエンザ集団感染等発生状況

インフルエンザ様疾患による学級閉鎖等及び集団事例が50週に70件(内訳; 保育所8、幼稚園4、小学校39、中学校11、高校2、医療機関2、社会福祉施設4)報告されました。

3 インフルエンザ入院患者発生状況

基幹定点**から50週に17件(0.68人/定点)の報告がありました(図4)。



4 東京都の検査情報

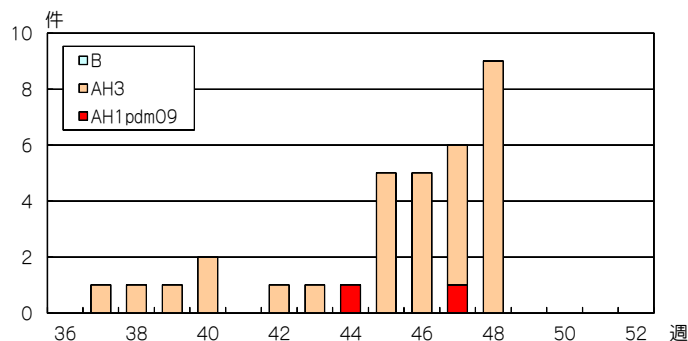
感染症発生動向調査事業により定点医療機関から当センターに搬入された検体から48週にAH3亜型が9件検出されました(表1、図5)。

国立感染症研究所発行の病原微生物検出情報(IASR)等によると、12月21日までに、18都道府県からAH1pdm09、35都道府県からAH3亜型、5都県からB型が報告されています。

表1. 定点医療機関から搬入された検体の検査結果

| 週 | 検体数 | 陽性数 | インフルエンザウイルス | | |
|-------------------|-----|-----|-------------|-----|---|
| | | | AH1pdm09 | AH3 | B |
| 36-46週(9/5-11/20) | 31 | 18 | 1 | 17 | 0 |
| 47週(11/21-27) | 6 | 6 | 1 | 5 | |
| 48週(11/28-12/4) | 11 | 9 | | 9 | |
| 合計 | | | 2 | 31 | 0 |

*インフルエンザ情報発行時点で検査結果が判明したものを掲載



(<http://www.fukushihoken.metro.tokyo.jp/flu/>より)

◆ 東京都インフルエンザ情報 ◆

編集・発行

東京都健康安全研究センター
企画調整部健康危機管理情報課
〒169-0073

東京都新宿区百人町3-24-1

TEL: 03-3363-3213

FAX: 03-5332-7365

S0000786@section.metro.tokyo.jp

<http://idsc.tokyo-eiken.go.jp/>