

東京都 インフルエンザ情報

東京都健康安全研究センター

今号（第17号）のトピックス

****流行警報発出中****

- ・9週(2月26日～3月4日)のインフルエンザ患者報告数は 4,988人、
定点当たり 12.05人（去年同期 定点当たり 12.48人）
- ・9週のインフルエンザ様疾患による集団感染等の報告は 111件
- ・47全都道府県でインフルエンザ定点当たりの患者報告数が10人を超える
- ・9週における東京都の流行規模は、全国で47位

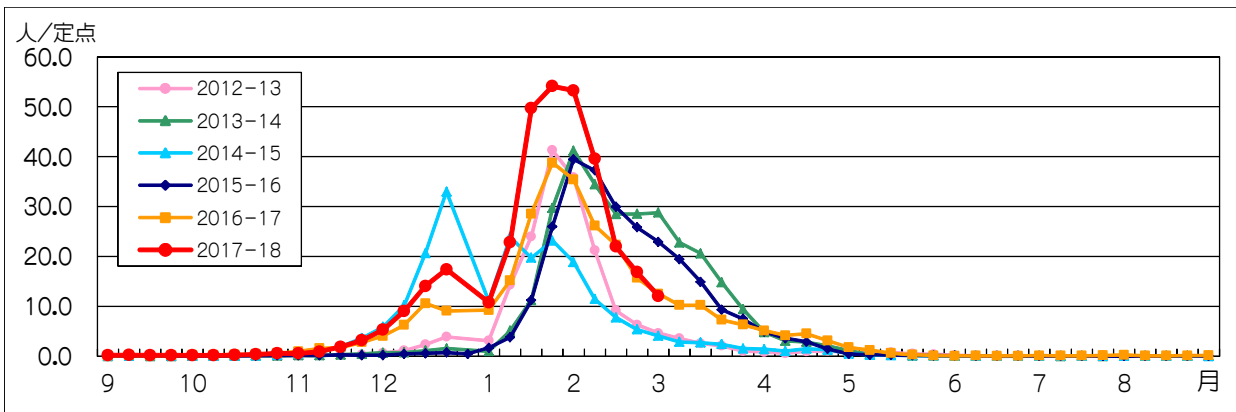


図1. インフルエンザ定点*当たり患者報告数の推移（東京都）

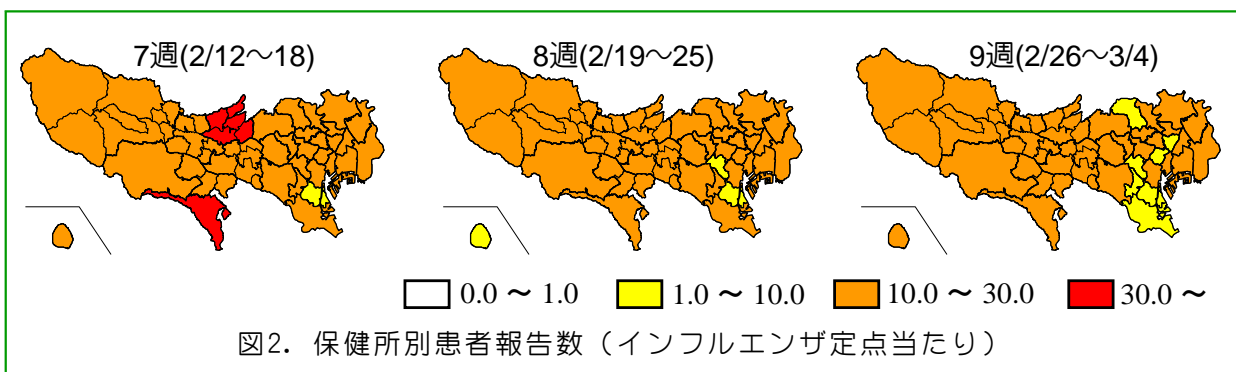


図2. 保健所別患者報告数（インフルエンザ定点当たり）

1 インフルエンザ患者発生状況

第9週（2月26日～3月4日）

【東京都】インフルエンザ定点*からの患者報告数は 4,988人、定点当たり 12.05人と先週（16.82人/定点）の72%まで減少しました（図1）。多摩小平（18.91人/定点）、八王子市（14.72人/定点）、世田谷（14.68人/定点）をはじめとする24保健所管内で注意報レベル

の定点当たり患者報告数10人を超えています（図2）。

*:インフルエンザ定点

419か所（全国約5,000か所）の医療機関を「インフルエンザ定点」として指定しています。

**：基幹定点

25か所（全国約500か所）の医療機関を「基幹定点」として指定しています。

***：流行警報解除基準

10人/定点以下の保健所の管内人口の合計が、東京都の人口全体の70%以上になった場合。

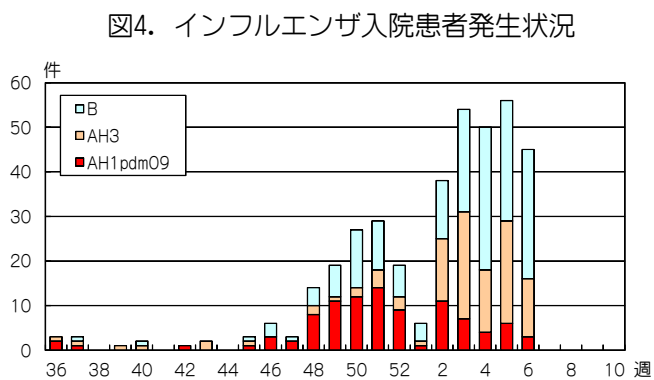
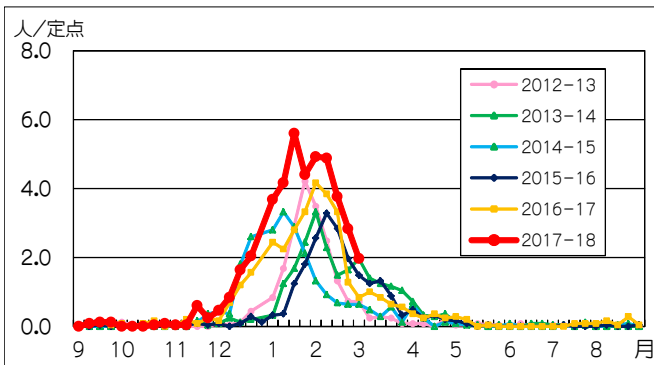
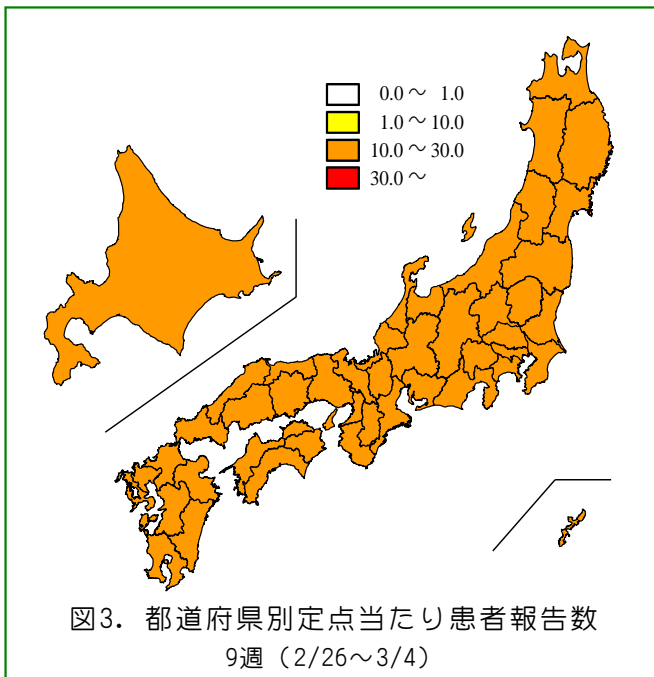


表1. 定点医療機関から搬入された検体の検査結果

週	検体数	陽性数	インフルエンザウイルス		
			AH1pdm09	AH3	B
36-4週(9/4-1/28)	332	280	87	72	121
5週(1/29-2/4)	57	56	6	23	27
6週(2/5-11)	51	45	3	13	29
合計			96	108	177

*インフルエンザ情報発行時点で検査結果が判明したものを掲載

【全国】患者報告数は 86,179人、定点当たり 17.42人です。全国も先週(22.64人/定点)の77%まで減少しました。北海道(27.19人/定点)、富山(25.56人/定点)、秋田(25.48人/定点)をはじめとする47全都道府県で注意報レベルの定点当たり報告数10人を超えています(図3)。

東京(12.05人/定点)の流行規模は全国で最低の47番目になっています。

2 インフルエンザ集団感染等発生状況

インフルエンザ様疾患による学級閉鎖等及び集団事例が9週に111件(内訳: 保育所35、幼稚園10、小学校46、中学校7、高校1、社会福祉施設12)報告されました。

3 インフルエンザ入院患者発生状況

基幹定点**から9週に49件(1.96人/定点)報告がありました(図4)。

4 東京都の検査情報

感染症発生動向調査事業により定点医療機関から当センターに搬入された検体から6週にAH1pdm09が3件、AH3亜型が13件、B型が29件検出されました(図5、表1)。

◆東京都インフルエンザ情報◆

編集・発行

東京都健康安全研究センター
企画調整部健康危機管理情報課
〒169-0073

東京都新宿区百人町3-24-1

TEL: 03-3363-3213

FAX: 03-5332-7365

S0000786@section.metro.tokyo.jp

http://idsc.tokyo-eiken.go.jp/