

# 東京都 インフルエンザ情報

東京都健康安全研究センター

今号（第2号）のトピックス

- 43週(10月23日～29日)のインフルエンザ患者報告数は 142人、  
定点当たり 0.34人（去年同期 定点当たり 0.39人）
- 3保健所管内でインフルエンザ定点当たりの患者報告数が1人を超える
- 43週のインフルエンザ様疾患による集団感染等の報告は 3件
- 沖縄、福井の2県でインフルエンザ定点当たりの患者報告数が1人を超える

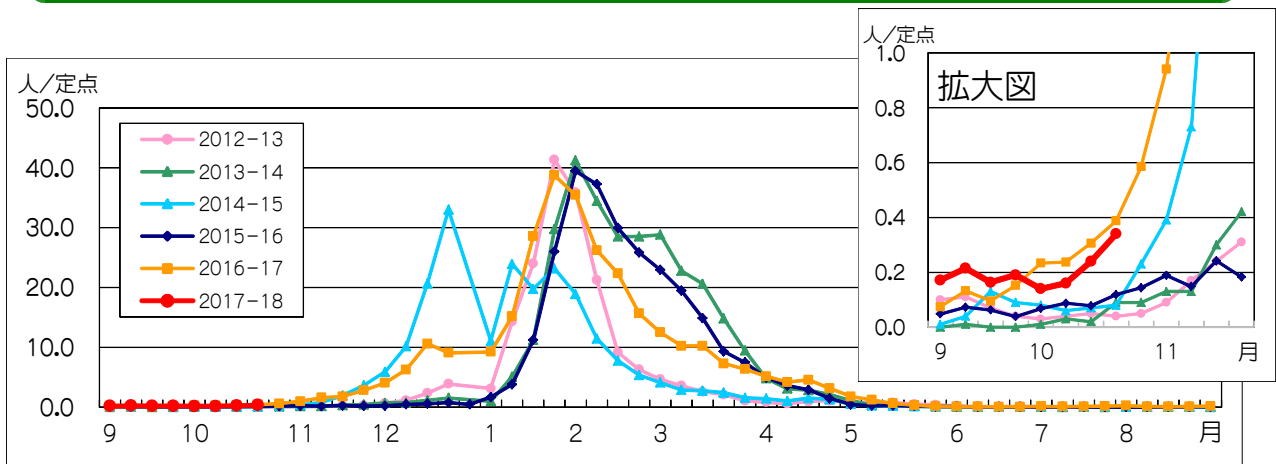


図1. インフルエンザ定点\*当たり患者報告数の推移（東京都）

## 1 インフルエンザ患者発生状況

### 第43週（10月23日～29日）

【東京都】インフルエンザ定点\*からの患者報告数は 142人、定点当たり 0.34人と先週（0.24人/定点）から微増しました（図1）。台東（1.14人/定点）、目黒区（1.13人/定点）、足立（1.10人/定点）の3保健所管内で流行の目安となる定点当たりの患者報告数1人を超えています（図2）。

【全国】患者報告数は 1,772人、定点当たり 0.36人です。全国も先週(0.24人/定点) から微増しました。沖縄(4.78人/定点)、福井(2.50人/定点) の2県で定点当たりの報告数が1人を超えています（図3）。

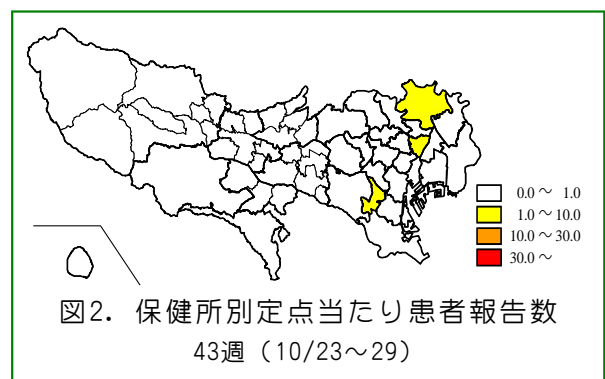


図2. 保健所別定点当たり患者報告数  
43週（10/23～29）

\* インフルエンザ定点  
419か所（全国約5,000か所）の医療機関を「インフルエンザ定点」として指定しています。  
\*\* 基幹定点  
25か所（全国約500か所）の医療機関を「基幹定点」として指定しています。

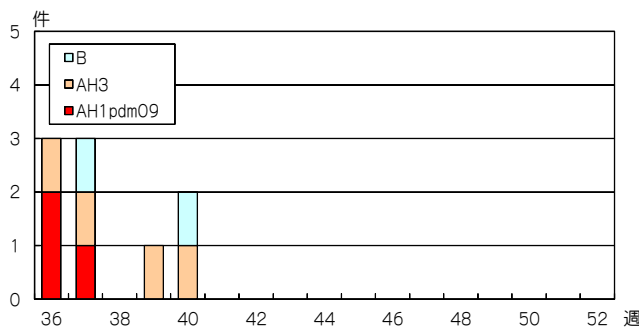
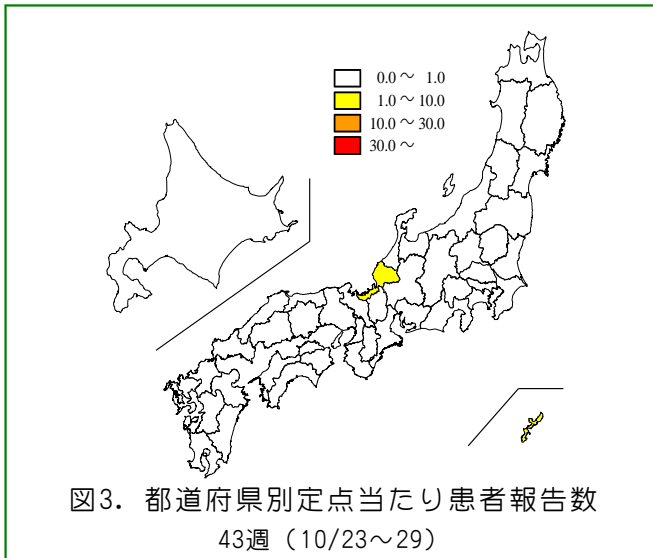
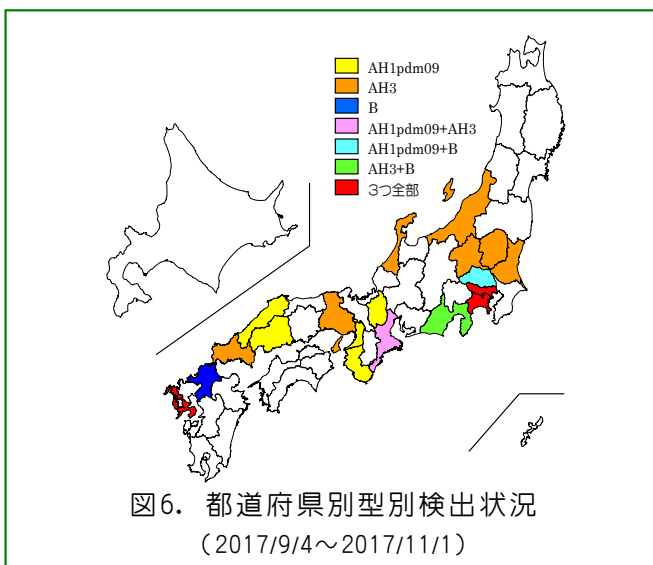


図4. インフルエンザウイルス検出数  
(定点医療機関から搬入された検体)

表1. 定点医療機関から搬入された検体の検査結果

週	検体数	陽性数	インフルエンザウイルス		
			AH1pdm09	AH3	B
36-39週 (9/4-10/1)	12	7	3	3	1
40週 (10/2-8)	5	2		1	1
41週 (10/9-15)	2	0			
合計			3	4	2

\*インフルエンザ情報発行時点で検査結果が判明したものを掲載



## 2 インフルエンザ集団感染等発生状況

インフルエンザ様疾患による学級閉鎖等及び集団事例が42週に5件（内訳；保育所1、小学校2、中学校2）、43週に3件（内訳；保育所1、小学校2）報告されました。

## 3 インフルエンザ入院患者発生状況

42週、43週ともに基幹定点\*\*からの報告はありませんでした。

## 4 東京都の検査情報

感染症発生動向調査事業により定点医療機関から当センターに搬入された検体から40週にAH3亜型とB型が各1件検出されました（表1、図4）。

また、定点医療機関以外から搬入された検体の検査では、42週にAH3亜型とB型が各2件検出されました（図5）。

国立感染症研究所発行の病原微生物検出情報（IASR）等によると、11月1日までに、10都府県からAH1pdm09、12都府県からAH3亜型、6都府県からB型が報告されています（図6）。

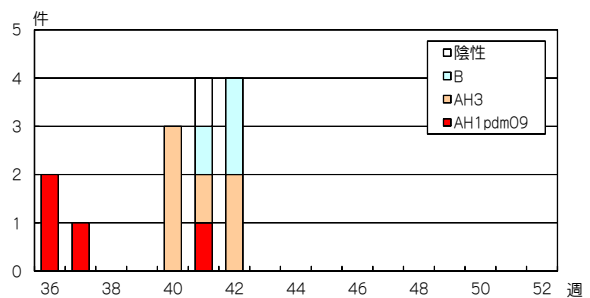


図5. インフルエンザウイルス検出数  
(定点医療機関以外から搬入された検体)

### ◆ 東京都インフルエンザ情報 ◆

編集・発行

東京都健康安全研究センター  
企画調整部健康危機管理情報課  
〒169-0073

東京都新宿区百人町3-24-1

TEL: 03-3363-3213

FAX: 03-5332-7365

S0000786@section.metro.tokyo.jp

http://idsc.tokyo-eiken.go.jp/