

東京都 インフルエンザ情報

東京都健康安全研究センター

今号（第3号）のトピックス

- 45週(11月6日～12日)のインフルエンザ患者報告数は 226人、
 定点当たり 0.54人（昨年同期 定点当たり 0.94人）
- 3保健所管内でインフルエンザ定点当たりの患者報告数が1人を超える
- 45週のインフルエンザ様疾患による集団感染等の報告は 7件
- 8県でインフルエンザ定点当たりの患者報告数が1人を超える

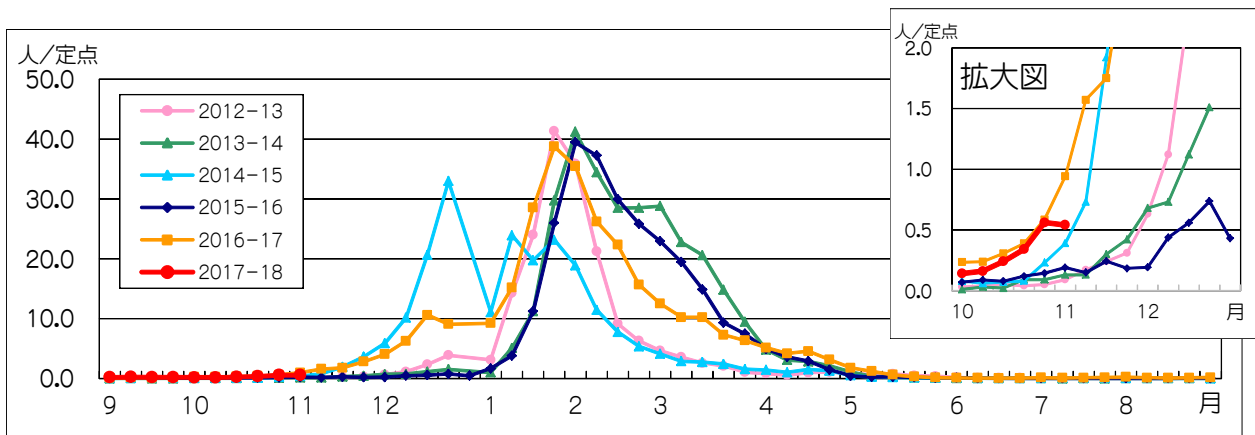


図1. インフルエンザ定点*当たり患者報告数の推移（東京都）

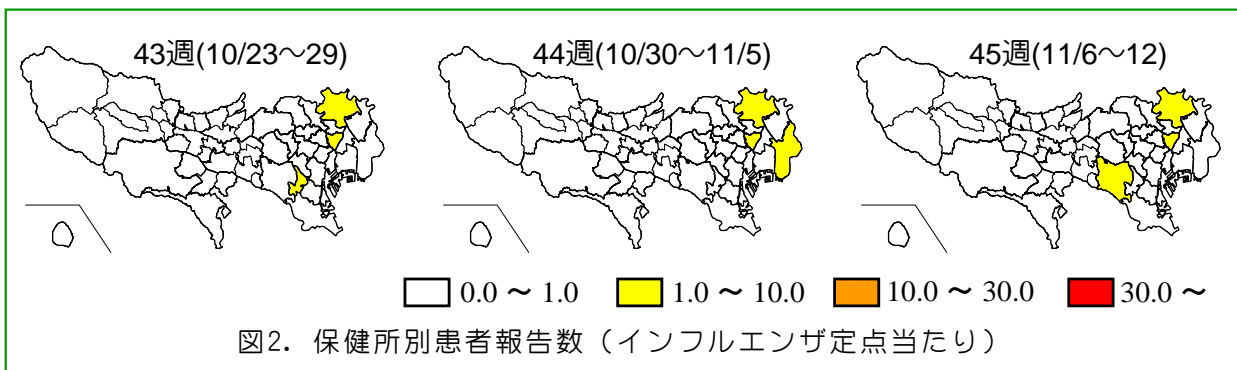


図2. 保健所別患者報告数（インフルエンザ定点当たり）

1 インフルエンザ患者発生状況 第45週（11月6日～12日）

【東京都】インフルエンザ定点*からの患者報告数は 226人、定点当たり 0.54人と先週（0.56人/定点）と同じくらいです（図1）。台東（1.71人/定点）、世田谷（1.60人/定点）、足立（1.20人/定点）の3保健所管内で流行の目安となる定点当たりの患者報告数1人を超えています（図2）。

【全国】患者報告数は 2,588人、定点当たり 0.52人です。全国も先週（0.49人/定点）と同じくらいです。沖縄（3.78人/定点）、長崎（1.94人/定点）、福井（1.84人/定点）をはじめとする8県で定点当たりの報告数が1人を超えています（図3）。

* インフルエンザ定点
419か所（全国約5,000か所）の医療機関を「インフルエンザ定点」として指定しています。
** 基幹定点
25か所（全国約500か所）の医療機関を「基幹定点」として指定しています。

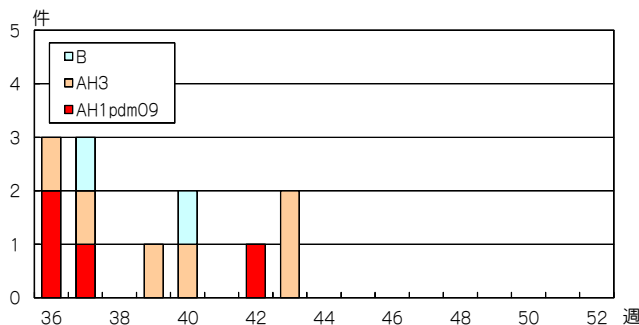
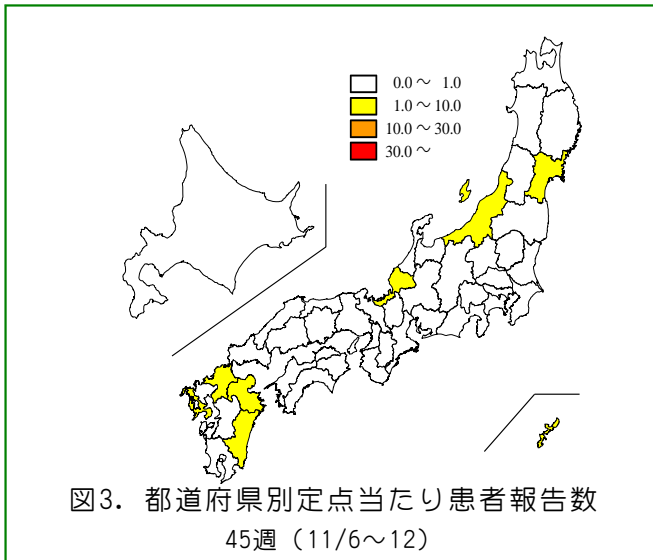
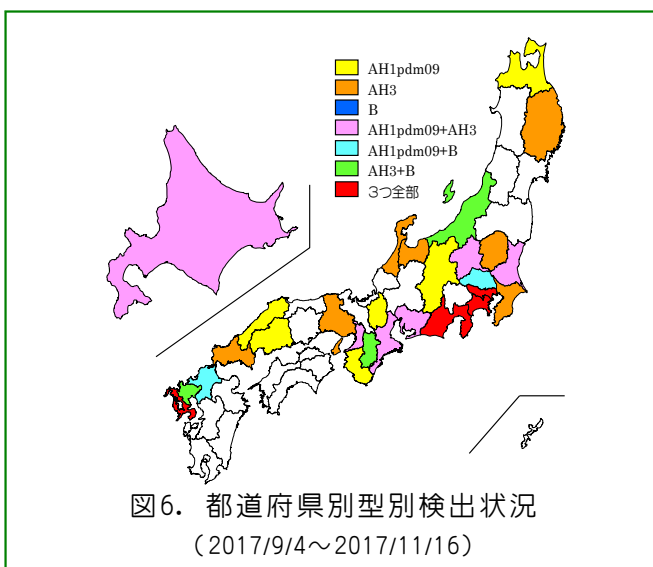


図4. インフルエンザウイルス検出数
(定点医療機関から搬入された検体)

表1. 定点医療機関から搬入された検体の検査結果

週	検体数	陽性数	インフルエンザウイルス		
			AH1pdm09	AH3	B
36-41週(9/4-10/15)	19	9	3	4	2
42週(10/16-22)	3	1	1		
43週(10/23-29)	4	2		2	
合計			4	6	2



2 インフルエンザ集団感染等発生状況

インフルエンザ様疾患による学級閉鎖等及び集団事例が44週に9件(内訳; 保育所2、小学校4、中学校3)、45週に7件(内訳; 保育所5、中学校1、高校1)報告されました。

3 インフルエンザ入院患者発生状況

44週に2件(0.08人/定点)、45週に1件(0.04人/定点)、基幹定点**から報告がありました。

4 東京都の検査情報

感染症発生動向調査事業により定点医療機関から当センターに搬入された検体から42週にAH1pdm09が1件、43週にAH3亜型が2件検出されました(表1、図4)。

また、定点医療機関以外から搬入された検体の検査では、44週にAH3亜型が2件とB型が1件、45週にAH1pdm09が1件とB型が2件検出されました(図5)。

国立感染症研究所発行の病原微生物検出情報(IASR)によると、11月16日までに、18都道府県からAH1pdm09、20都道府県からAH3亜型、9都県からB型が報告されています(図6)。

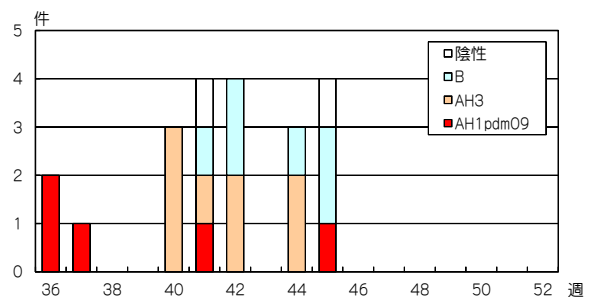


図5. インフルエンザウイルス検出数
(定点医療機関以外から搬入された検体)

◆東京都インフルエンザ情報◆

編集・発行

東京都健康安全研究センター
企画調整部健康危機管理情報課
〒169-0073

東京都新宿区百人町3-24-1

TEL: 03-3363-3213

FAX: 03-5332-7365

S0000786@section.metro.tokyo.jp

http://idsc.tokyo-eiken.go.jp/