

東京都 インフルエンザ情報

東京都健康安全研究センター

今号（第6号）のトピックス

- 49週(12月4日～10日)のインフルエンザ患者報告数は 2,182人、
定点当たり 5.27人（昨年同期 定点当たり 4.02人）
- 2保健所管内でインフルエンザ定点当たりの患者報告数が10人を超える
- 49週のインフルエンザ様疾患による集団感染等の報告は 108件
- 長崎県でインフルエンザ定点当たりの患者報告数が10人を超える

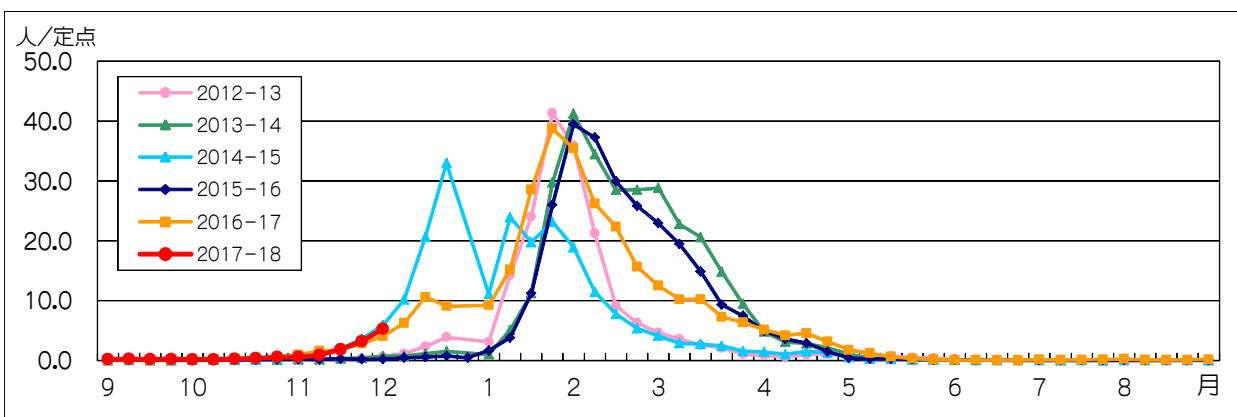


図1. インフルエンザ定点*当たり患者報告数の推移（東京都）

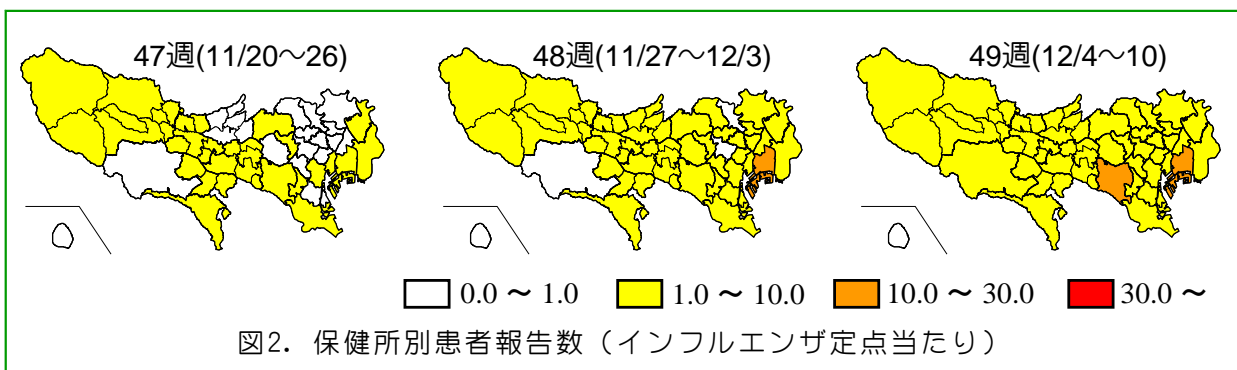


図2. 保健所別患者報告数（インフルエンザ定点当たり）

1 インフルエンザ患者発生状況 第49週（12月4日～10日）

【東京都】インフルエンザ定点*からの患者報告数は 2,182人、定点当たり 5.27人と先週（3.17人/定点）から増加しました（図1）。江東区（12.00人/定点）と世田谷区（10.32人/定点）では注意報レベルの定点当たり患者報告数10人を超えており、島しょを除く30保健所管内で定点当たりの患者報告数が1人を超えています（図2）。

【全国】患者報告数は 20,127人、定点当たり 4.06人です。全国も先週（2.58人/定点）から増加しました。長崎（10.51人/定点）で定点当たりの報告数が10人を超え、45都道府県で定点当たりの報告数が1人を超えています（図3）。

* インフルエンザ定点

419か所（全国約5,000か所）の医療機関を「インフルエンザ定点」として指定しています。

** 基幹定点

25か所（全国約500か所）の医療機関を「基幹定点」として指定しています。

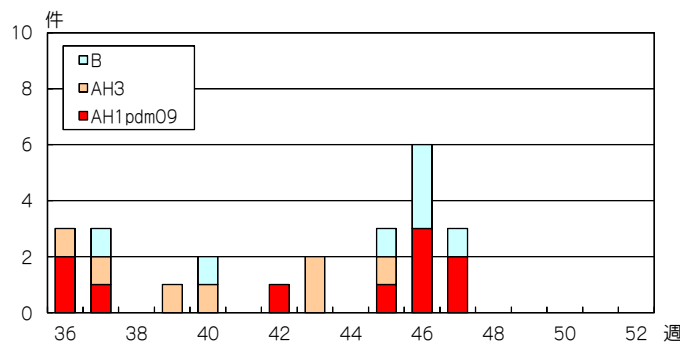
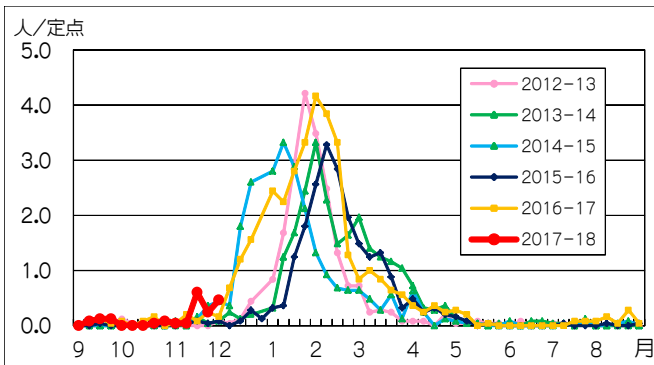
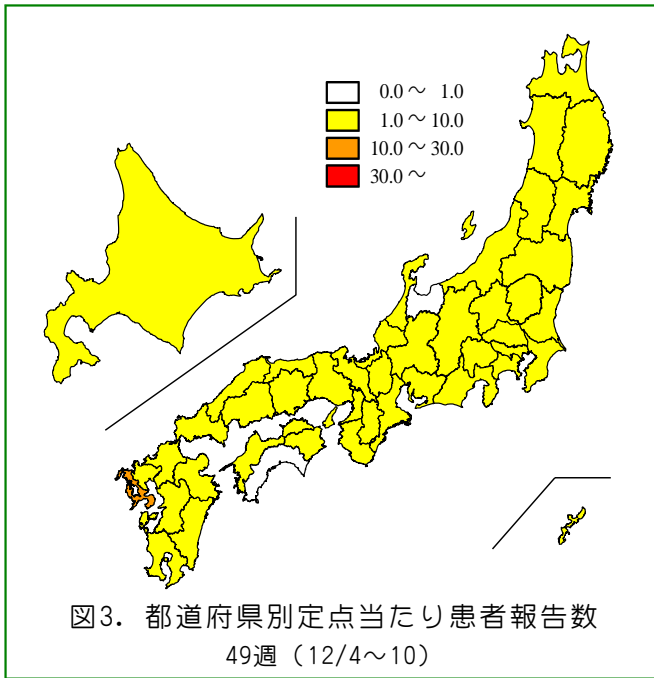


表1. 定点医療機関から搬入された検体の検査結果

週	検体数	陽性数	インフルエンザウイルス		
			AH1pdm09	AH3	B
36-45週(9/4-11/12)	38	15	5	7	3
46週(11/13-19)	10	6	3		3
47週(11/20-26)	4	3	2		1
合計			10	7	7

*インフルエンザ情報発行時点で検査結果が判明したものを掲載

2 インフルエンザ集団感染等発生状況

インフルエンザ様疾患による学級閉鎖等及び集団事例が49週に108件(内訳: 保育所21、幼稚園7、小学校76、中学校3、社会福祉施設1)報告されました。

3 インフルエンザ入院患者発生状況

基幹定点**から49週に11件(0.44人/定点)報告がありました(図4)。

4 東京都の検査情報

感染症発生動向調査事業により定点医療機関から当センターに搬入された検体から47週にAH1pdm09が2件とB型が1件検出されました(図5、表1)。

国立感染症研究所発行の病原微生物検出情報(IASR)によると、12月14日までに、28都道府県からAH1pdm09、27都道府県からAH3亜型、18都道府県からB型が報告されています。



(<http://www.fukushihoken.metro.tokyo.jp/flu/>より)

◆東京都インフルエンザ情報◆

編集・発行

東京都健康安全研究センター
企画調整部健康危機管理情報課
〒169-0073

東京都新宿区百人町3-24-1

TEL: 03-3363-3213

FAX: 03-5332-7365

S0000786@section.metro.tokyo.jp

<http://idsc.tokyo-eiken.go.jp/>