

東京都 インフルエンザ情報

東京都健康安全研究センター

今号（第7号）のトピックス

****流行注意報発出中****

- 50週(12月11日～17日)のインフルエンザ患者報告数は 3,756人、
定点当たり 9.03人（去年同期 定点当たり 6.24人）
- 東京都は、12月21日、「都内のインフルエンザ流行が注意報レベルに」を報道発表
- 11県でインフルエンザ定点当たりの患者報告数が10人を超える
- 50週における東京都の流行規模は、全国で14位

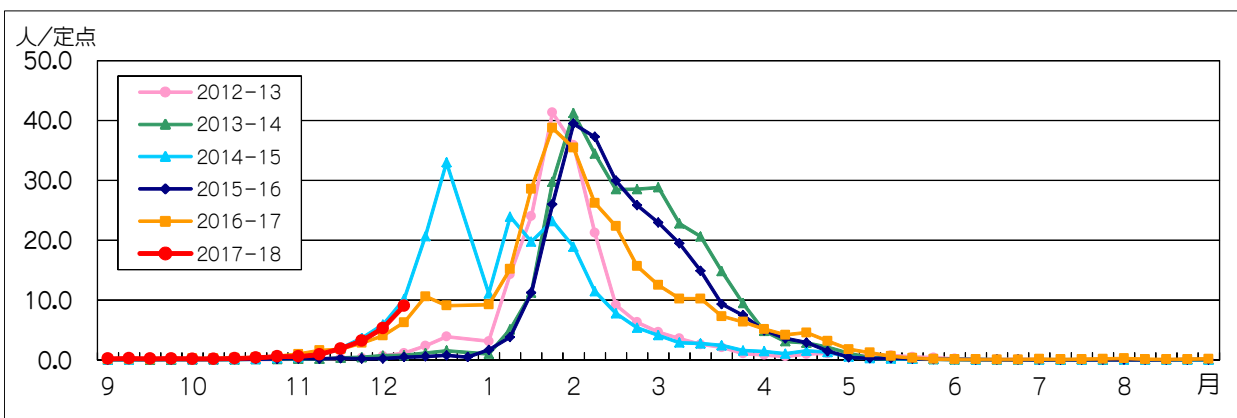


図1. インフルエンザ定点*当たり患者報告数の推移（東京都）

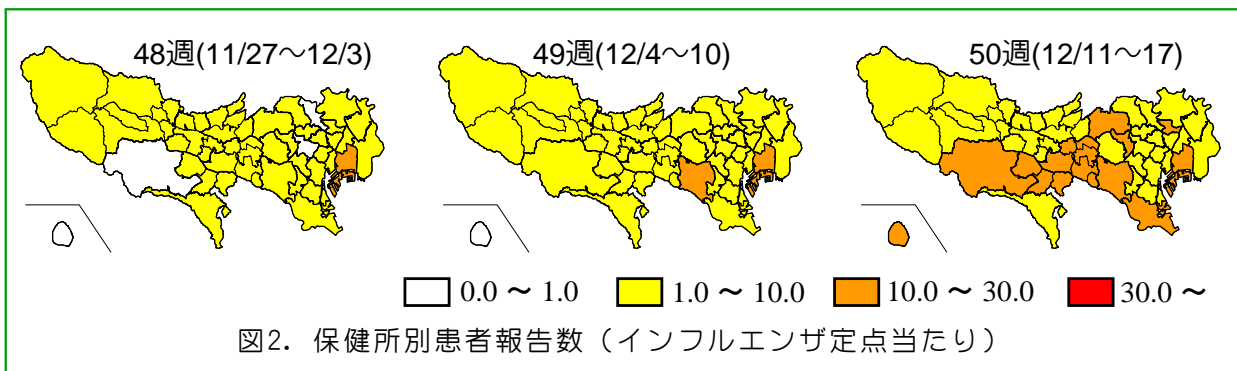


図2. 保健所別患者報告数（インフルエンザ定点当たり）

1 インフルエンザ患者発生状況 第50週（12月11日～17日）

【東京都】インフルエンザ定点*からの患者報告数は 3,756人、定点当たり 9.03人と先週（5.26人/定点）から増加しました（図1）。世田谷（16.08人/定点）、多摩府中（14.39人/定点）、島しょ（14.00人/定点）をはじめとする10保健所管内で注意報レベルの定点当たり患者報告数10人を超えています（図2）。東京都は、患者報告数が流行注意報基準***

を超えたため、12月21日、「都内のインフルエンザ流行が注意報レベルに」を報道発表しました。

*:インフルエンザ定点

419か所(全国約5,000か所)の医療機関を「インフルエンザ定点」として指定しています。

**：基幹定点

25か所(全国約500か所)の医療機関を「基幹定点」として指定しています。

***:流行注意報基準

10人/定点を超えた保健所の管内人口の合計が、東京都の人口全体の30%を超えた場合。

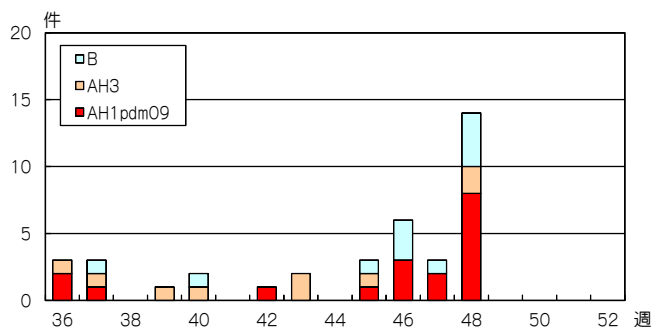
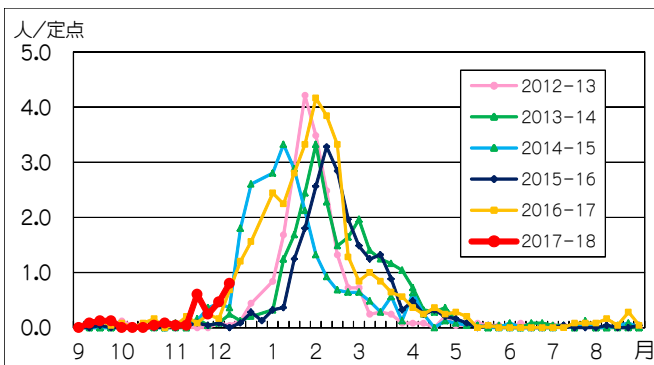
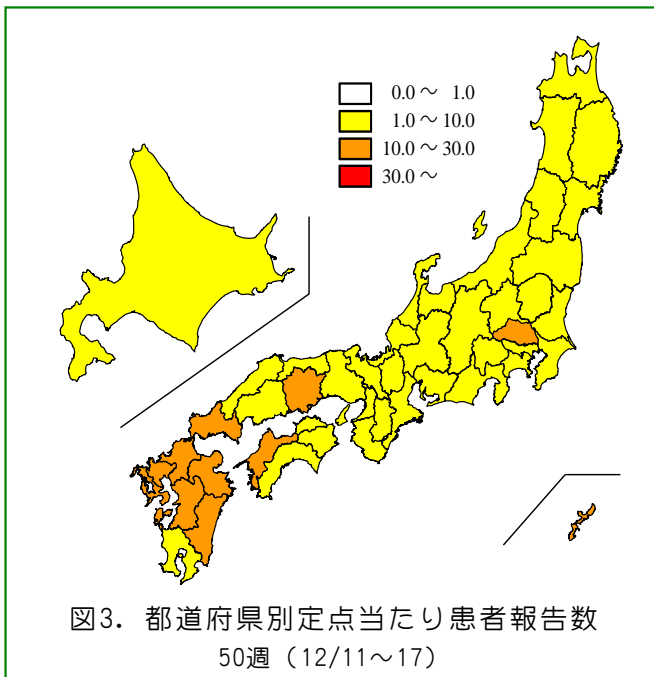


表1. 定点医療機関から搬入された検体の検査結果

週	検体数	陽性数	インフルエンザウイルス		
			AH1pdm09	AH3	B
36-46週(9/4-11/19)	48	21	8	7	6
47週(11/20-26)	4	3	2		1
48週(11/27-12/3)	17	14	8	2	4
合計			18	9	11

*インフルエンザ情報発行時点で検査結果が判明したものを掲載

【全国】患者報告数は 36,664人、定点当たり 7.40人です。全国も先週(4.06人/定点) から増加しました。長崎(18.94人/定点)、岡山(13.63人/定点)、宮崎(13.61人/定点)をはじめとする11県で定点当たりの報告数が10人を超えています(図3)。

東京(9.03人/定点)の流行規模は全国で14番目になっています。

2 インフルエンザ集団感染等発生状況

インフルエンザ様疾患による学級閉鎖等及び集団事例が50週に169件(内訳: 保育所27、幼稚園9、小学校120、中学校10、医療機関1、社会福祉施設1、その他1)報告されました。

3 インフルエンザ入院患者発生状況

基幹定点**から50週に20件(0.80人/定点)報告がありました(図4)。

4 東京都の検査情報

感染症発生動向調査事業により定点医療機関から当センターに搬入された検体から48週にAH1pdm09が8件、AH3亜型が2件、B型が4件検出されました(図5、表1)。

国立感染症研究所発行の病原微生物検出情報(IASR)によると、12月21日までに、31都道府県からAH1pdm09、30都道府県からAH3亜型、24都道府県からB型が報告されています。

◆東京都インフルエンザ情報◆

編集・発行

東京都健康安全研究センター
企画調整部健康危機管理情報課

〒169-0073

東京都新宿区百人町3-24-1

TEL: 03-3363-3213

FAX: 03-5332-7365

S0000786@section.metro.tokyo.jp

http://idsc.tokyo-eiken.go.jp/