

東京都 インフルエンザ情報

東京都健康安全研究センター

今号（第8号）のトピックス

****流行注意報発出中****

- 51週(12月18日～24日)のインフルエンザ患者報告数は 5,766人、
 定点当たり 13.93人（去年同期 定点当たり 10.56人）
- 51週のインフルエンザ様疾患による集団感染等の報告は 213件
- 28都道府県でインフルエンザ定点当たりの患者報告数が10人を超える
- 51週における東京都の流行規模は、全国で16位

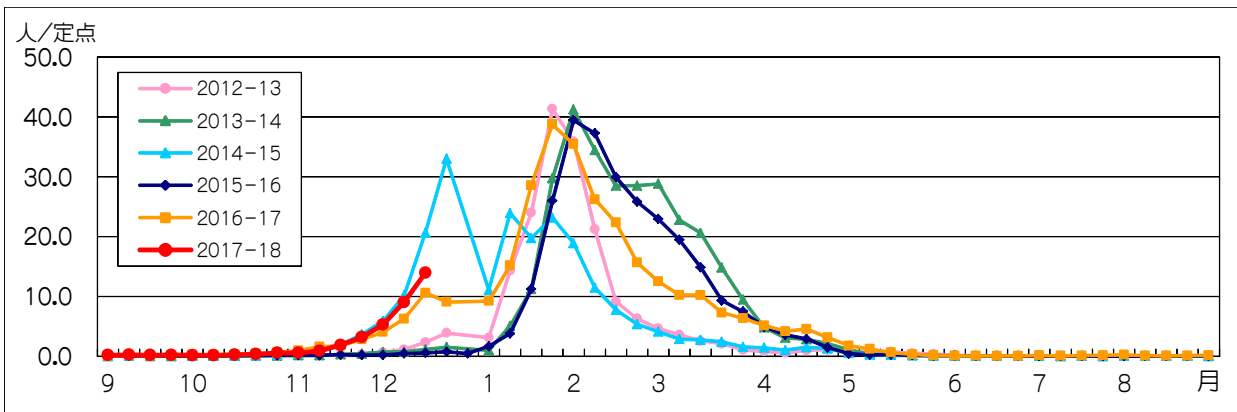


図1. インフルエンザ定点*当たり患者報告数の推移（東京都）

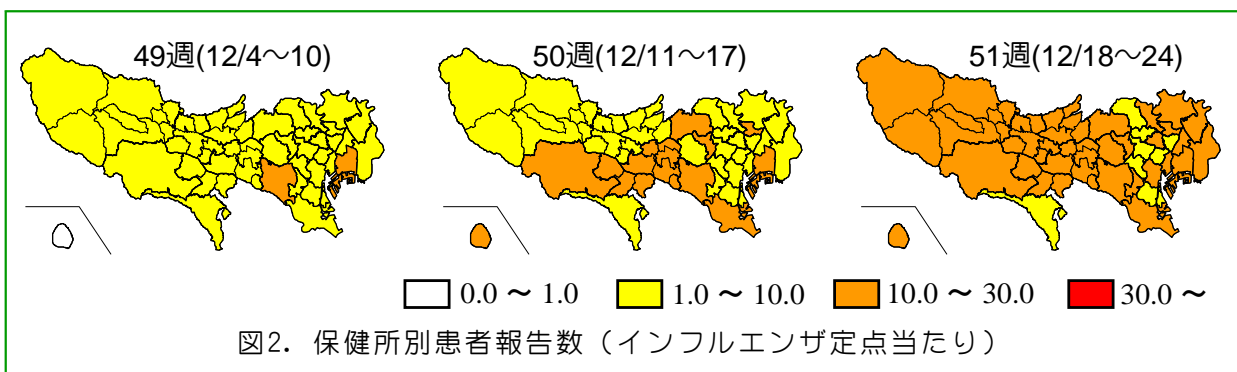


図2. 保健所別患者報告数（インフルエンザ定点当たり）

1 インフルエンザ患者発生状況 第51週（12月18日～24日）

【東京都】インフルエンザ定点*からの患者報告数は 5,766人、定点当たり 13.93人と先週（9.03人/定点）から増加しました（図1）。島しょ（28.00人/定点）、八王子市（21.83人/定点）、世田谷（20.84人/定点）をはじめとする23保健所管内で注意報レベルの定点当

り患者報告数10人を超えています（図2）。

*:インフルエンザ定点

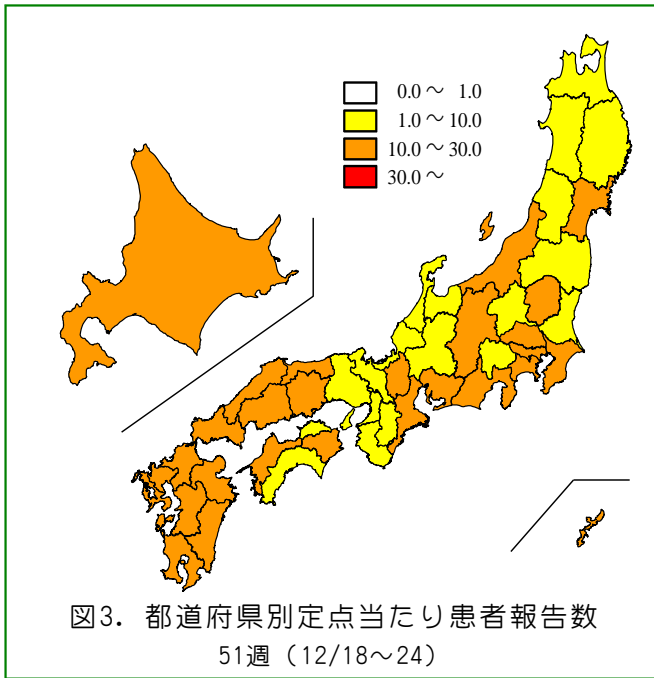
419か所（全国約5,000か所）の医療機関を「インフルエンザ定点」として指定しています。

**：基幹定点

25か所（全国約500か所）の医療機関を「基幹定点」として指定しています。

***:流行注意報基準

10人/定点を超えた保健所の管内人口の合計が、東京都の人口全体の30%を超えた場合。



【全国】患者報告数は63,774人、定点当たり12.87人です。全国も先週(7.40人/定点)から増加しました。宮崎(26.03人/定点)、長崎(25.57人/定点)、岡山(25.19人/定点)をはじめとする28都道府県で定点当たりの報告数が10人を超えています(図3)。

東京(13.93人/定点)の流行規模は全国で16番目になっています。

2 インフルエンザ集団感染等発生状況

インフルエンザ様疾患による学級閉鎖等及び集団事例が51週に213件(内訳: 保育所39、幼稚園4、小学校145、中学校20、高校1、医療機関2、社会福祉施設2)報告されました。

3 インフルエンザ入院患者発生状況

基幹定点**から51週に41件(1.64人/定点)報告がありました(図4)。

4 東京都の検査情報

感染症発生動向調査事業により定点医療機関から当センターに搬入された検体から49週にAH1pdm09が11件、AH3亜型が1件、B型が7件検出されました(図5、表1)。

国立感染症研究所発行の病原微生物検出情報(IASR)によると、12月28日までに、35都道府県からAH1pdm09、34都道府県からAH3亜型、33都道府県からB型が報告されています。

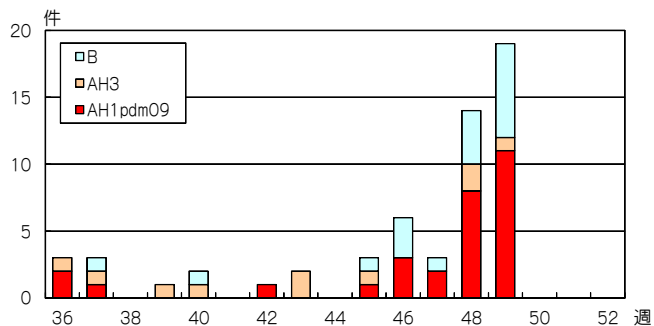
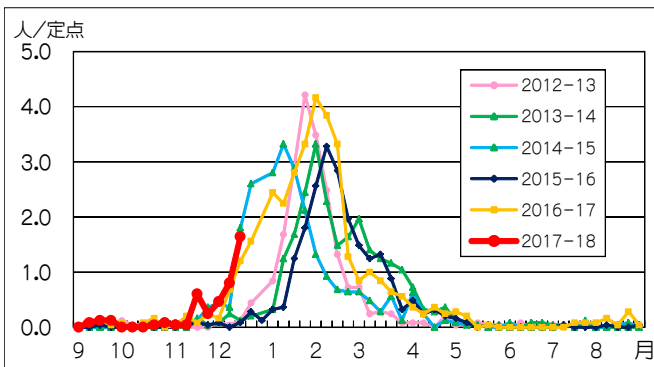


表1. 定点医療機関から搬入された検体の検査結果

週	検体数	陽性数	インフルエンザウイルス		
			AH1pdm09	AH3	B
36-47週(9/4-11/26)	52	24	10	7	7
48週(11/27-12/3)	17	14	8	2	4
49週(12/4-10)	25	19	11	1	7
合計			29	10	18

*インフルエンザ情報発行時点で検査結果が判明したものを掲載

◆東京都インフルエンザ情報◆

編集・発行

東京都健康安全研究センター
企画調整部健康危機管理情報課
〒169-0073

東京都新宿区百人町3-24-1

TEL: 03-3363-3213

FAX: 03-5332-7365

S0000786@section.metro.tokyo.jp

http://idsc.tokyo-eiken.go.jp/