

# 東京都 インフルエンザ情報

東京都健康安全研究センター

今号（第9号）のトピックス

**\*\*流行注意報発出中\*\***

- 1週(1月1日～7日)のインフルエンザ患者報告数は 4,335人、  
 定点当たり 10.84人（去年同期 定点当たり 9.22人）
- 1週のインフルエンザ様疾患による集団感染等の報告は 19件
- 宮崎県と沖縄県でインフルエンザ定点当たりの患者報告数が30人を超える
- 1週における東京都の流行規模は、全国で39位

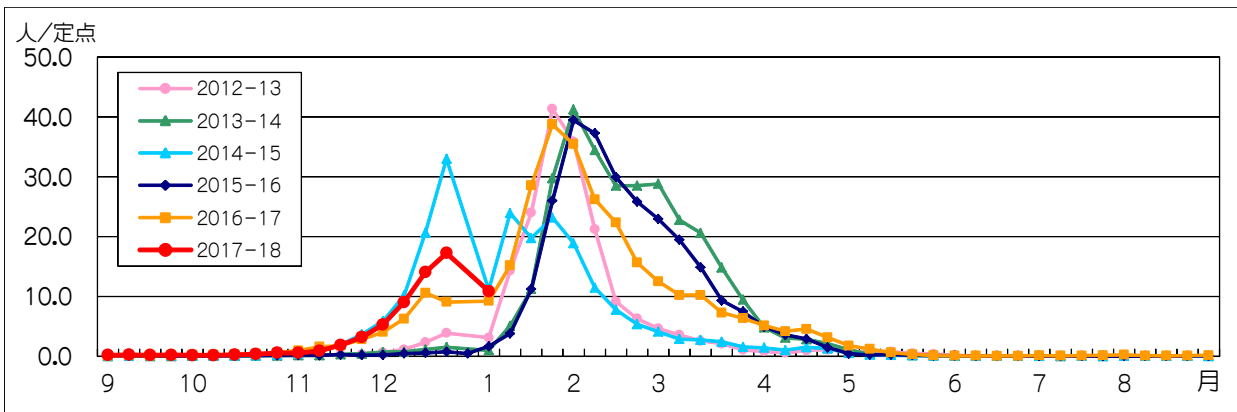


図1. インフルエンザ定点\*当たり患者報告数の推移（東京都）

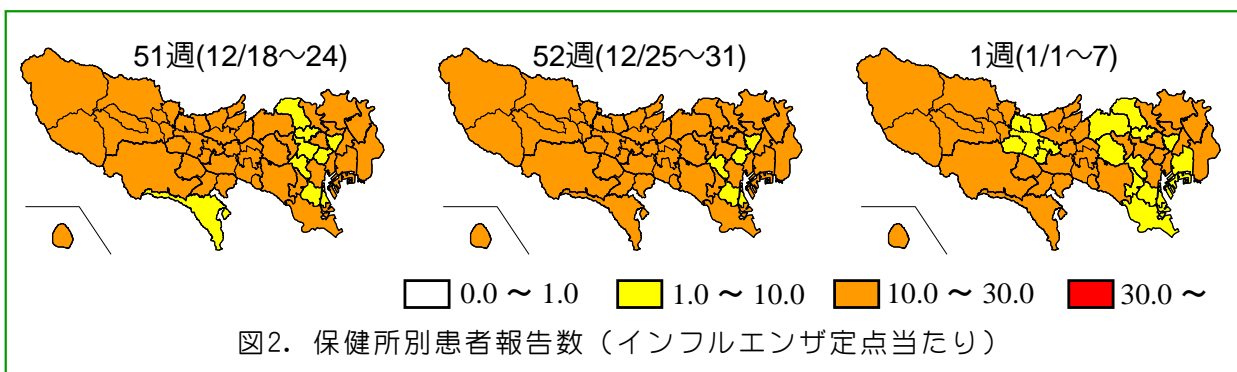


図2. 保健所別患者報告数（インフルエンザ定点当たり）

## 1 インフルエンザ患者発生状況 第1週（1月1日～7日）

【東京都】インフルエンザ定点\*からの患者報告数は 4,335人、定点当たり 10.84人と先週（17.37人/定点）から減少しました（図1）。島しょ（30.00人/定点）、荒川区（18.67人/定点）、千代田（17.00人/定点）をはじめとする20保健所管内で注意報レベルの定点当

り患者報告数10人を超えています（図2）。

\*:インフルエンザ定点

419か所（全国約5,000か所）の医療機関を「インフルエンザ定点」として指定しています。

\*\*：基幹定点

25か所（全国約500か所）の医療機関を「基幹定点」として指定しています。

\*\*\*:流行注意報基準

10人/定点を超えた保健所の管内人口の合計が、東京都の人口全体の30%を超えた場合。

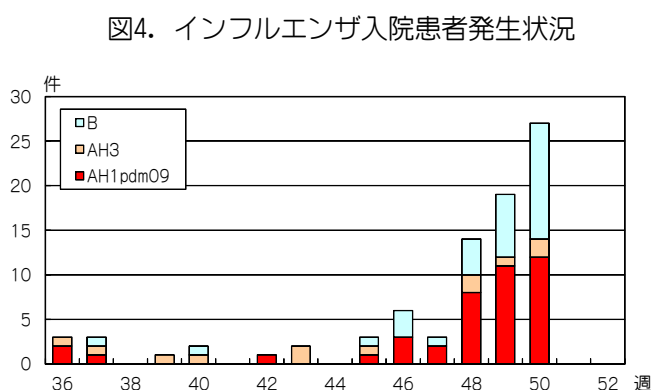
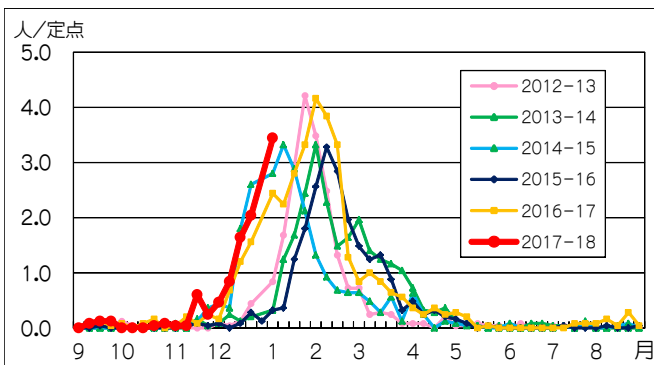
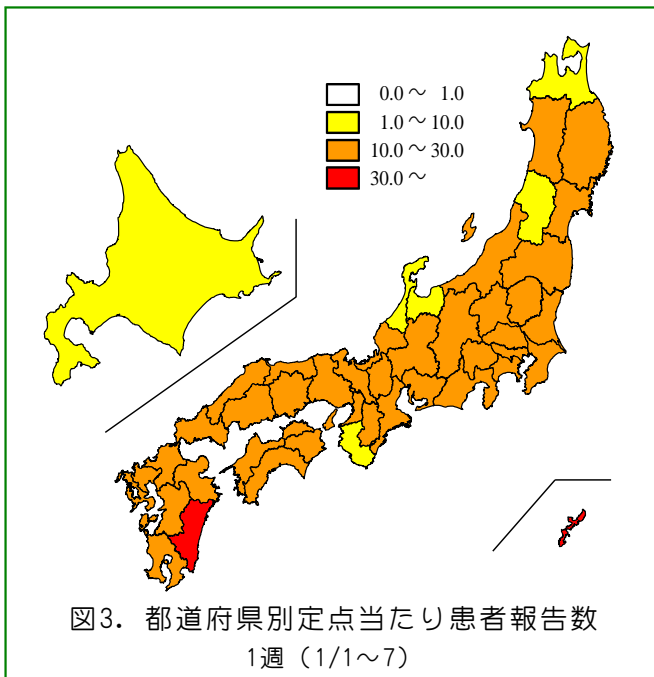


表1. 定点医療機関から搬入された検体の検査結果

週	検体数	陽性数	インフルエンザウイルス		
			AH1pdm09	AH3	B
36-48週(9/4-12/3)	69	38	18	9	11
49週(12/4-10)	25	19	11	1	7
50週(12/11-17)	31	27	12	2	13
合計			41	12	31

\*インフルエンザ情報発行時点で検査結果が判明したものを掲載

【全国】患者報告数は 79,930人、定点当たり 16.31人です。全国も先週(17.88人/定点) から減少しました。宮崎(34.17人/定点)、沖縄(31.76人/定点) の2県で定点当たりの患者報告数が警戒レベルの30人を超えており、この2県を含め41都府県で定点当たり報告数が10人を超えています(図3)。

東京(10.84人/定点)の流行規模は全国で39番目になっています。

## 2 インフルエンザ集団感染等発生状況

インフルエンザ様疾患による学級閉鎖等及び集団事例が52週に60件(内訳: 保育所50、幼稚園1、医療機関2、社会福祉施設7)、1週に19件(内訳: 保育所3、医療機関3、社会福祉施設13)報告されました。

## 3 インフルエンザ入院患者発生状況

基幹定点\*\*から52週に51件(2.04人/定点)、1週に86件(3.44人/定点)報告がありました(図4)。

## 4 東京都の検査情報

感染症発生動向調査事業により定点医療機関から当センターに搬入された検体から50週にAH1pdm09が12件、AH3亜型が2件、B型が13件検出されました(図5、表1)。

国立感染症研究所発行の病原微生物検出情報(IASR)によると、1月11日までに、39都道府県からAH1pdm09、38都道府県からAH3亜型、34都道府県からB型が報告されています。

### ◆東京都インフルエンザ情報◆

編集・発行

東京都健康安全研究センター  
企画調整部健康危機管理情報課  
〒169-0073

東京都新宿区百人町3-24-1

TEL: 03-3363-3213

FAX: 03-5332-7365

S0000786@section.metro.tokyo.jp

http://idsc.tokyo-eiken.go.jp/