

東京都 インフルエンザ情報

東京都健康安全研究センター

今号(第 16 号)のトピックス

- 9週(2月25日～3月3日)のインフルエンザ患者報告は1,434人、
 定点当たり 3.47人 (去年同期 定点当たり 12.05人)
- 9週のインフルエンザ様疾患による集団発生事例は40件
- 全国の定点当たり患者報告数は 5.93 人で、43 都道府県で 10 人を下回った

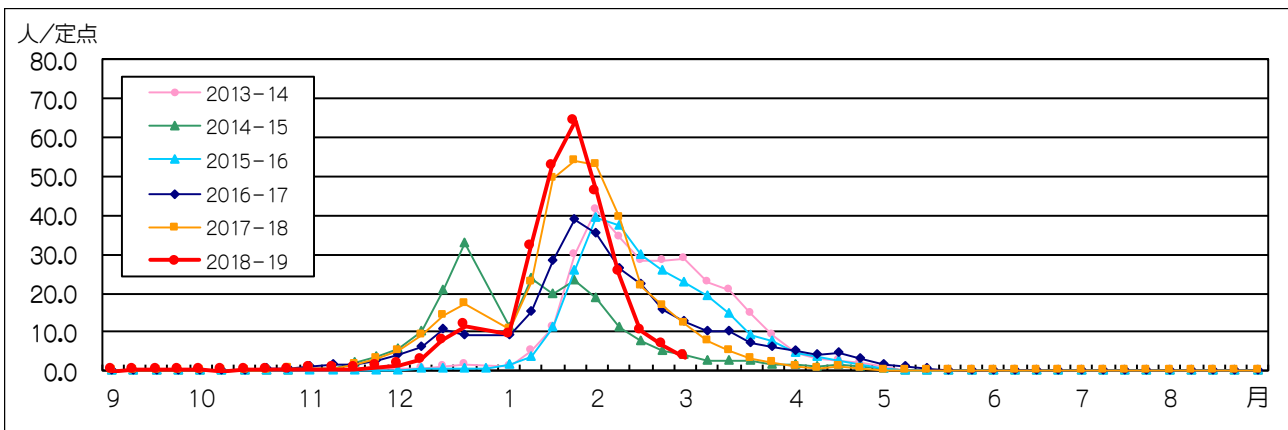


図1. インフルエンザ定点*当たり患者報告数の推移(東京都)

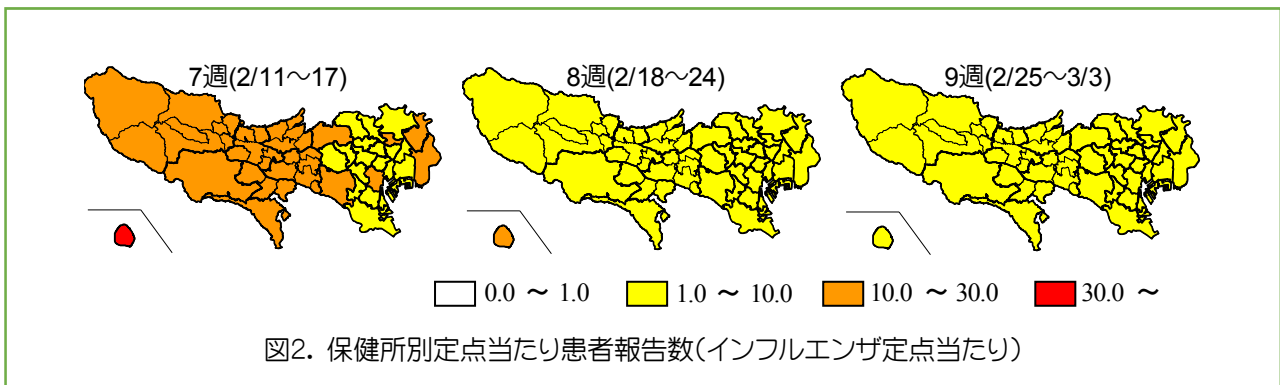


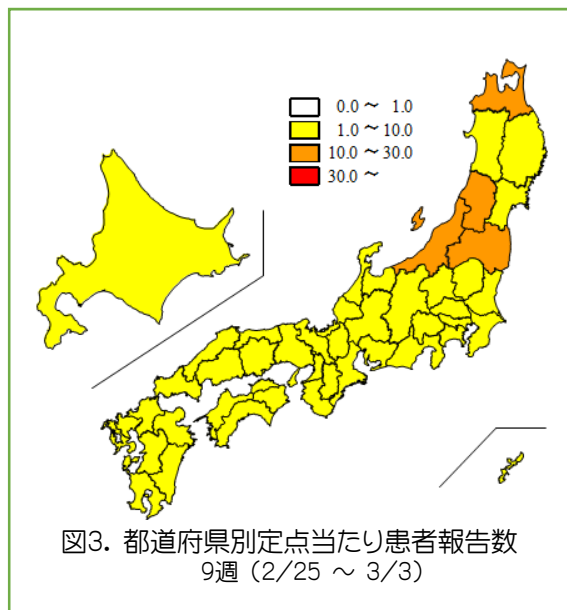
図2. 保健所別定点当たり患者報告数(インフルエンザ定点当たり)

1 インフルエンザ患者発生状況 第9週(2月25日～3月3日)

【東京都】インフルエンザ定点*からの患者報告数は1,434人、定点当たり3.47人で、先週(6.62人/定点)より減少しました(図1)。ほとんどの保健所で先週より減少しています。先週に唯一、定点当たり報告数が10人を超えていた島しょも8.00人

に減少し、全保健所で10人を下回りました(図2)。

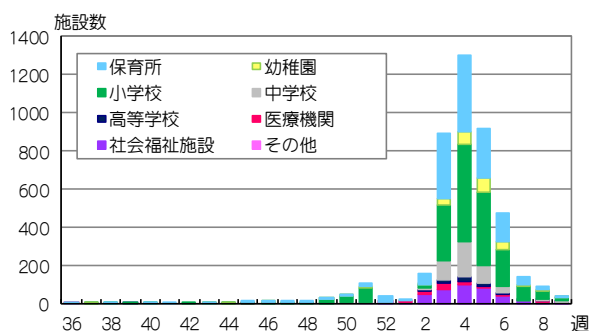
- * インフルエンザ定点
419か所(全国約5,000か所)の医療機関を「インフルエンザ定点」として指定しています。
- ** 基幹定点
25か所(全国約500か所)の医療機関を「基幹定点」として指定しています。
- *** 流行警報基準
30人/定点を超えた保健所の管内人口の合計が、東京都の人口全体の30%を超えた場合。



【全国】患者報告数は29,384人、定点当たり5.93人で、先週(8.99人/定点)から減少しました。福島県(12.43/定点)、山形県(11.87人/定点)を始めとする4県で定点当たりの患者報告数が10人を上回っています(図3)。

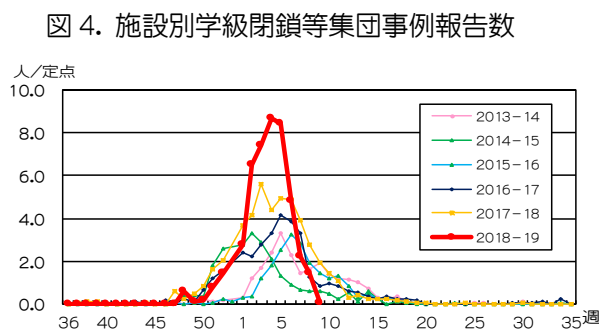
2 インフルエンザ集団発生状況

インフルエンザ様疾患による学級閉鎖等集団事例が、9週に40件(保育所5件、幼稚園2件、小学校18件、中学校2件、高等学校1件、医療機関3件、社会福祉施設8件、その他1件)報告されました(図4)。



3 インフルエンザ入院患者発生状況

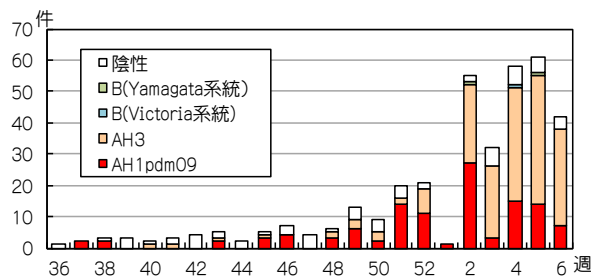
基幹定点**から、9週に21人(0.88人/定点)報告があり、先週(1.44人/定点)から減少しました(図5)。年齢別では70歳以上が過半数を占めています。



4 東京都の検査情報

感染症発生動向調査事業により、6週までに定点医療機関から搬入された359検体中、AH1pdm09が116件、AH3亜型が178件、B型(Victoria系統)が1件、B型(Yamagata系統)が2件検出されています(図6)。

図5. インフルエンザ入院患者発生状況



国立感染症研究所発行の病原微生物検出情報(IASR)等によると、3月7日までに46都道府県からAH1pdm09、46都道府県からAH3亜型、22都道府県からB型が報告されています。

◆東京都インフルエンザ情報◆

編集・発行
東京都健康安全研究センター
企画調整部健康危機管理情報課
〒169-0073
東京都新宿区百人町3-24-1
TEL : 03-3363-3213
FAX : 03-5332-7365
S0000786@section.metro.tokyo.jp