

# 東京都 インフルエンザ情報

東京都健康安全研究センター

今号(第 11 号)のトピックス

**\*\*流行注意報発出中\*\***

- 51週(12月16日～12月22日)のインフルエンザ患者報告数は9,119人、  
定点当たり 22.30人(去年同期 定点当たり 7.79人)
- 51週のインフルエンザ様疾患による集団発生事例は377件
- 全国の定点当たり患者報告数は定点当たり 21.22 人

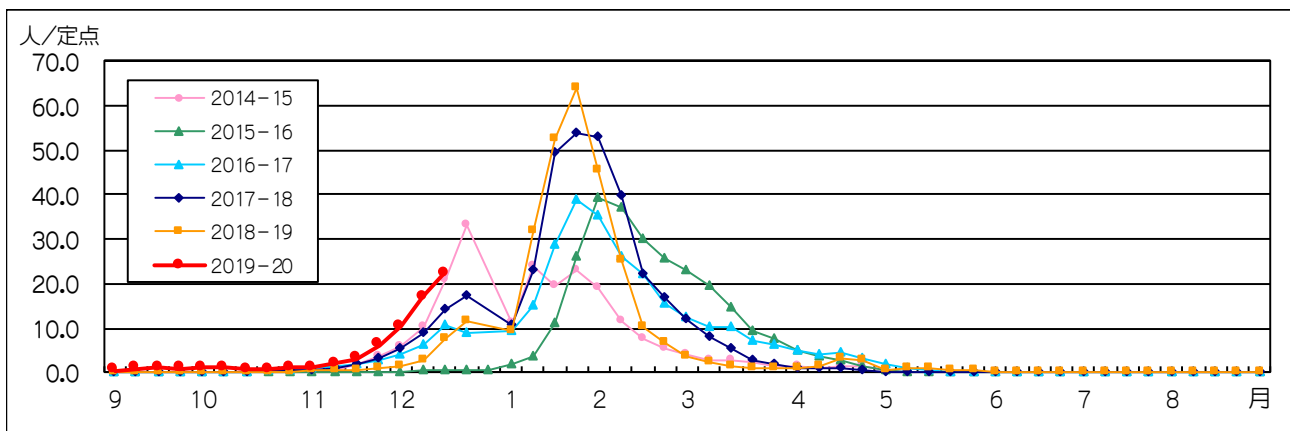


図1. インフルエンザ定点\*当たり患者報告数の推移(東京都)

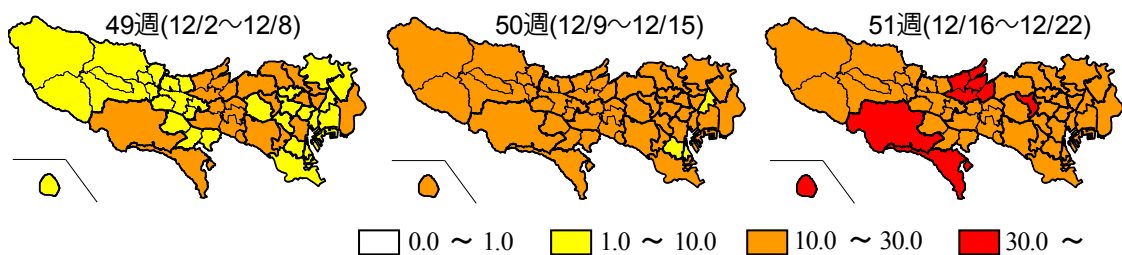


図2. 保健所別定点当たり患者報告数(49～51週)

## 1 インフルエンザ患者発生状況

### 第51週(12月16日～12月22日)

【東京都】インフルエンザ定点\*からの患者報告数は9,119人、定点当たり22.30人で、50週の定点当たり16.87人から増加しました(図1)。島しょ(64.00人/定点)、八王子市(33.78人/定点)、多摩小平(32.59人/定点)、町田市(31.62人/定点)、中野区(30.90人/定点)で定点当たり患者報告

数が30人を超えています(図2)。

【全国】患者報告数は105,221人、定点当たり21.22人で、50週(77,425人、15.62人/定点)より増加しました。山口県(41.46人

\* インフルエンザ定点

419か所(全国約5,000か所)の医療機関を「インフルエンザ定点」として指定しています。

\*\* 基幹定点

25か所(全国約500か所)の医療機関を「基幹定点」として指定しています。

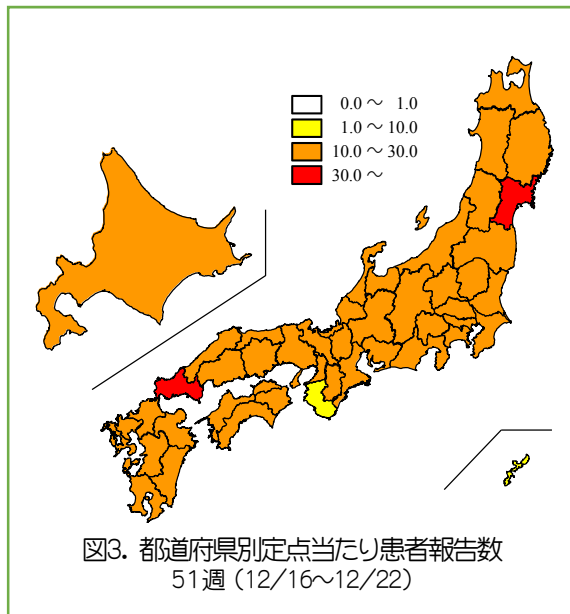


図3. 都道府県別定点当たり患者報告数  
51 週 (12/16~12/22)

／定点)、宮城県(31.80人／定点)は定点当たり報告数が30人を超えています(図3)。

## 2 インフルエンザ集団発生状況

51週に、学級閉鎖等が377件(保育所71件、幼稚園8件、小学校250件、中学校40件、医療機関1件、社会福祉施設6件)報告されました(図4)。

## 3 インフルエンザ入院患者発生状況

基幹定点\*\*から51週に84件報告がありました。

## 4 ウイルス検査情報

**【東京都】** 49週に、定点医療機関から搬入された検体29件中25件からAH1pdm09が、1件からAH3亜型が検出されました。

**【全国】** 病原微生物検出情報(IASR)等によると12月25日までに43都道府県からAH1pdm09が、17都道府県からAH3亜型が、18都道府県からB型(ビクトリア系統17都道府県、山形系統1県)が報告されています(図5)。

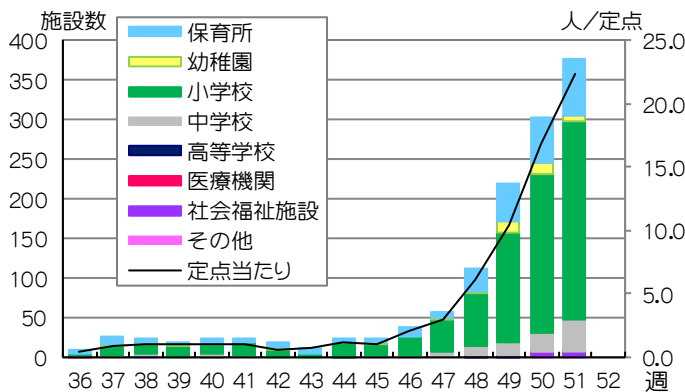


図4.施設別学級閉鎖等集団事例報告数

表1. 定点医療機関から搬入された検体の検査結果

週	検体数	陽性数	インフルエンザウイルス				
			AH1pdm09	AH3	B(Victoria系統)	B(Yamagata系統)	B(系統不明)
36-46週 (9/2-11/17)	83	49	47	1	1		
47週(11/18-24)	13	11	10	1			
48週(11/25-12/1)	17	15	15				
49週(12/2-8)	29	26	25	1			
合計	142	101	97	3	1	0	0

\*インフルエンザ情報発行時点で検査結果が判明したものを掲載

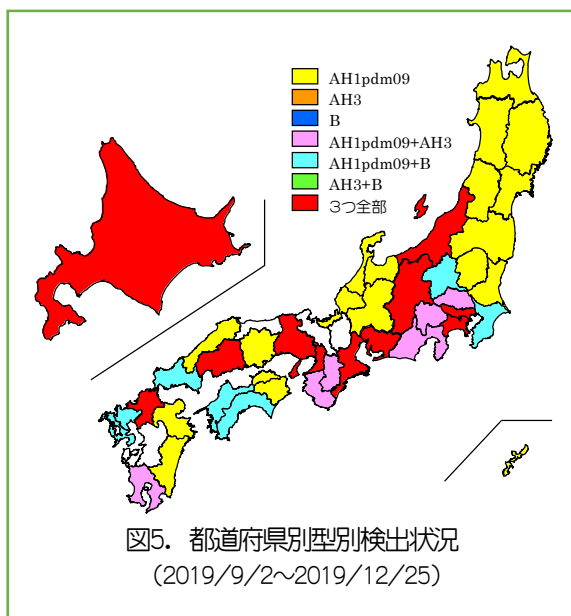


図5. 都道府県別型別検出状況  
(2019/9/2~2019/12/25)

### ◆東京都インフルエンザ情報◆

編集・発行

東京都健康安全研究センター  
企画調整部健康危機管理情報課  
〒169-0073  
東京都新宿区百人町3-24-1  
TEL : 03-3363-3213  
FAX : 03-5332-7365  
S0000786@section.metro.tokyo.jp  
<http://idsc.tokyo-eiken.go.jp/>