



東京都 インフルエンザ情報

東京都健康安全研究センター

今号(第 2 号)のトピックス

- 50週(12月7日～12月13日)のインフルエンザ患者報告数は4人、
 定点当たり 0.01人(去年同期 定点当たり 16.87人)
- 50週のインフルエンザ様疾患による集団発生事例は0件
- 全国の定点当たり患者報告数は定点当たり 0.01 人

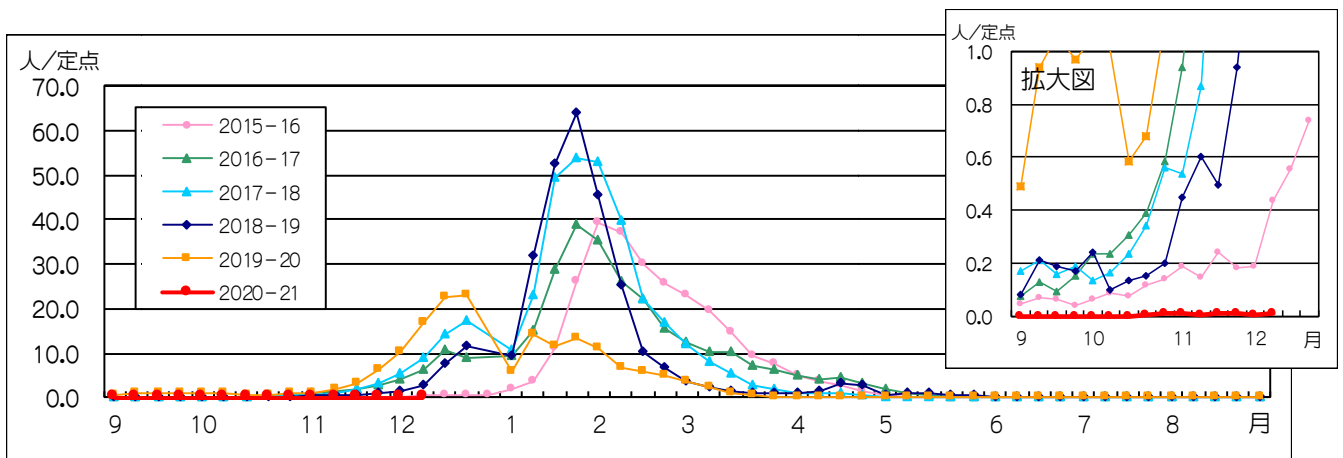


図1. インフルエンザ定点*当たり患者報告数の推移(東京都)

1 インフルエンザ患者発生状況

第 50 週 (12 月 7 日 ~ 12 月 13 日)

【東京都】インフルエンザ定点*からの患者報告数は4人、定点当たり0.01人で、49週の定点当たり0.01人から変化は見られませんでした(図 1)。みなと(0.11人/定点)、池袋(0.13人/定点)、足立(0.05人/定点)、葛飾区(0.08人/定点)の4保健所管内で患者報告がありました(図 2)。



図 2. 保健所別定点当たり患者報告数(50 週)

東京都発熱相談センター

以下のような方からのご相談を受け付けます(24 時間、土日祝日を含む毎日)。

(1)発熱等の症状のある方(かかりつけ医のいない場合や相談先に迷っている場合など)

電話番号:03-5320-4592

(2)接触確認アプリ(COCA)の接触通知を受けた方

電話番号:アプリ内でお知らせ

* インフルエンザ定点

419か所(全国約5,000か所)の医療機関を「インフルエンザ定点」として指定しています。

** 基幹定点

25か所(全国約500か所)の医療機関を「基幹定点」として指定しています。

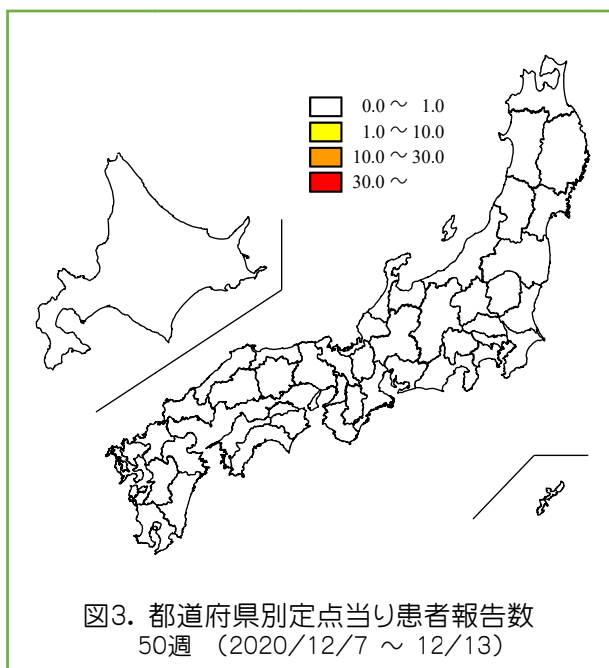


図3. 都道府県別定点当り患者報告数
50週 (2020/12/7 ~ 12/13)

表1. 定点医療機関から搬入された検体の検査結果

週	検体数	陽性数	インフルエンザウイルス				
			AH1pdm09	AH3	B(Victoria系統)	B(Yamagata系統)	B(系統不明)
36週-45週 (8/31-11/8)	10	0					
46週(11/9-15)	3	0					
47週(11/16-22)	0	0					
48週(11/23-29)	0	0					
合計	13	0	0	0	0	0	0

*インフルエンザ情報発行時点で検査結果が判明したものを掲載

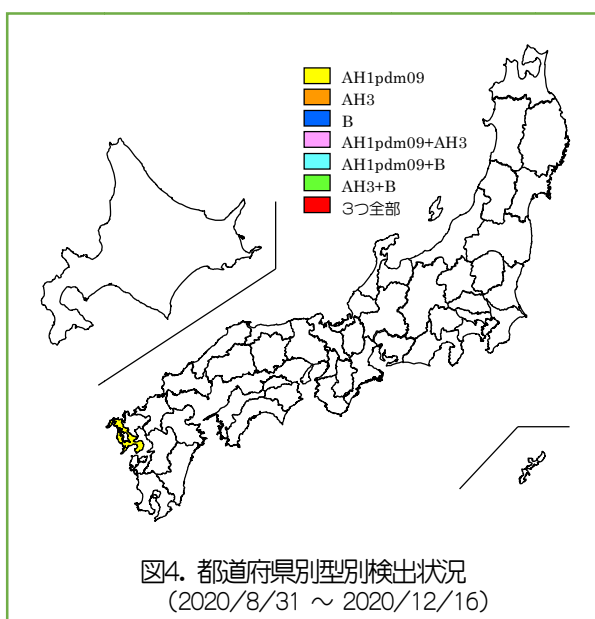


図4. 都道府県別型別検出状況
(2020/8/31 ~ 2020/12/16)

【全国】患者報告数は57人、定点当たり0.01人で、全国でも先週(0.01人/定点)と変化はありません。定点当たり報告数が1人を超えている都道府県はありませんでした(図3)。

2 インフルエンザ集団発生状況

50週に、学級閉鎖等報告があった施設はありませんでした。

3 インフルエンザ入院患者発生状況

基幹定点**からの報告はありませんでした。

4 ウイルス検査情報

【東京都】36週からクラスター(集団発生)サーベイランスで搬入された検体はありませんでした。また、36~48週に、感染症発生動向調査による定点医療機関から13件の検体が搬入されましたがインフルエンザウイルスは検出されませんでした(表1)。

【全国】国立感染症研究所発行の病原微生物検出情報(IASR)等によると、12月16日までに長崎県からAH1pdm09が報告されています(図4)。



◆東京都インフルエンザ情報◆

編集・発行

東京都健康安全研究センター
企画調整部健康危機管理情報課
〒159-0073

東京都新宿区百人町3-24-1

TEL : 03-3363-3213

FAX : 03-5332-7365

S0000786@section.metro.tokyo.jp

http://idsc.tokyo-eiken.go.jp/