



東京都 インフルエンザ情報

東京都健康安全研究センター

今号(第3号)のトピックス

- 4週(1月25日～1月31日)のインフルエンザ患者報告数は5人、
 定点当たり 0.01人(去年同期 定点当たり 13.40人)
- 4週のインフルエンザ様疾患による集団発生事例は0件
- 全国の定点当たり患者報告数は定点当たり 0.01 人

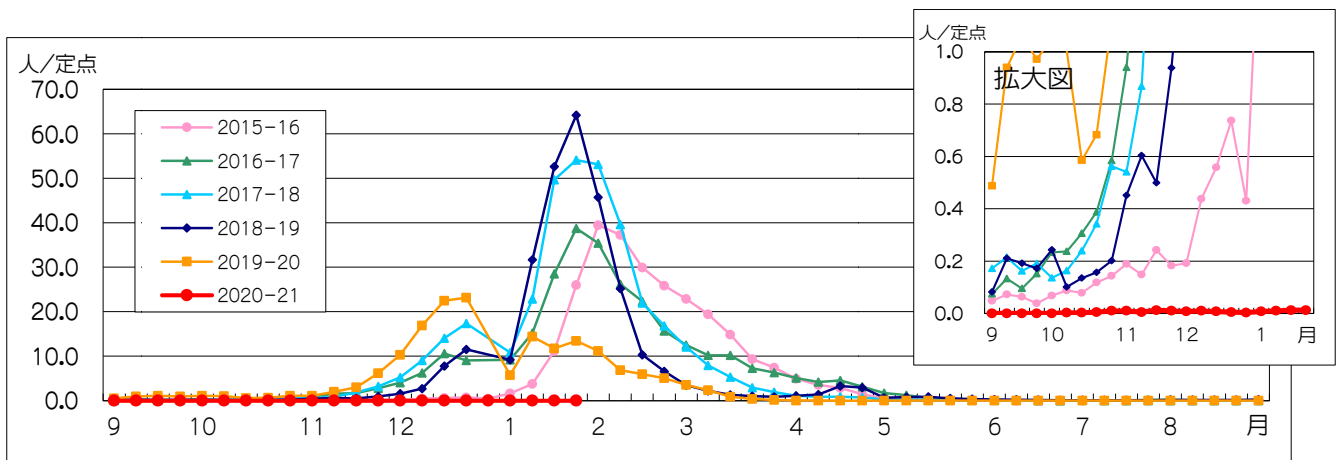


図1. インフルエンザ定点*当たり患者報告数の推移(東京都)

1 インフルエンザ患者発生状況

第4週(1月25日～1月31日)

【東京都】インフルエンザ定点*からの患者報告数は5人、定点当たり0.01人で、3週の定点当たり0.01人から変化は見られませんでした(図1)。みなと(0.22人/定点)、北区(0.10人/定点)、西多摩(0.07人/定点)、練馬区(0.05人/定点)の4保健所管内で患者報告がありました(図2)。



図2. 保健所別定点当たり患者報告数(4週)

東京都発熱相談センター

以下のような方からのご相談を受け付けます(24時間、土日祝日を含む毎日)。

(1)発熱等の症状のある方(かかりつけ医のいない場合や相談先に迷っている場合など)

電話番号:03-5320-4592

(2)接触確認アプリ(COCA)の接触通知を受けた方

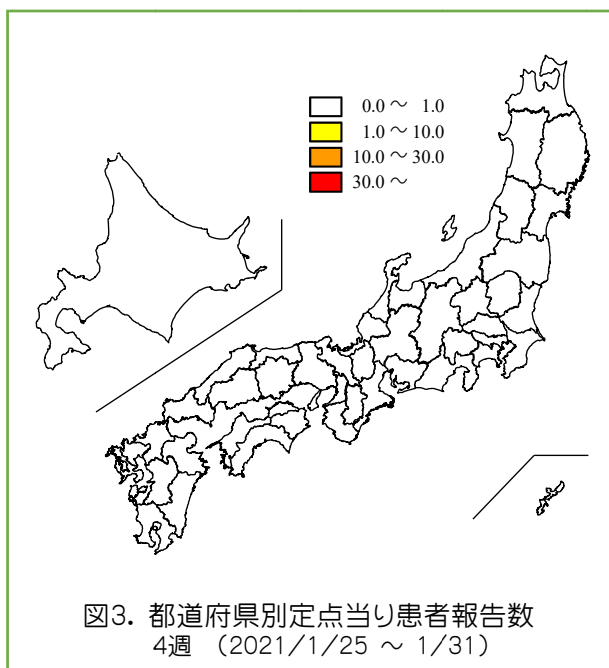
電話番号:アプリ内でお知らせ

* インフルエンザ定点

419か所(全国約5,000か所)の医療機関を「インフルエンザ定点」として指定しています。

** 基幹定点

25か所(全国約500か所)の医療機関を「基幹定点」として指定しています。



【全国】患者報告数は64人、定点当たり0.01人で、全国でも先週(0.01人/定点)と変化はありません。定点当たり報告数が1人を超えている都道府県はありませんでした(図3)。

2 インフルエンザ集団発生状況

52週に、今シーズン初めて集団発生の報告が医療機関から1件ありました。

3 インフルエンザ入院患者発生状況

基幹定点**から4週に1件報告がありました。

4 ウイルス検査情報

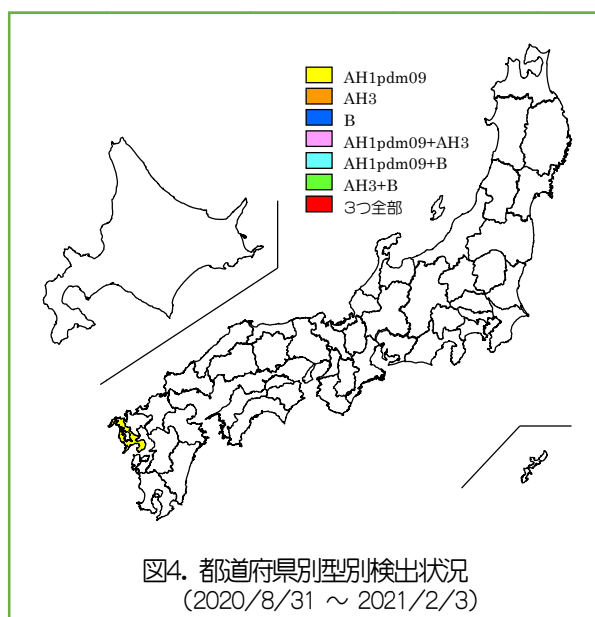
【東京都】今シーズン、クラスター(集団発生)サーベイランスで搬入された検体が2件ありましたが、インフルエンザウイルスは検出されませんでした。また、2週までに、感染症発生動向調査による定点医療機関から17件の検体が搬入されましたがインフルエンザウイルスは検出されませんでした(表1)。

【全国】国立感染症研究所発行の病原微生物検出情報(IASR)等によると、2月3日までに長崎県からAH1pdm09が報告されています(図4)。

表1. 定点医療機関から搬入された検体の検査結果

週	検体数	陽性数	インフルエンザウイルス				
			AH1pdm09	AH3	B(Victoria系統)	B(Yamagata系統)	B(系統不明)
36週-52週 (8/31-12/27)	17	0					
53週(12/28-1/3)	0	0					
1週(1/4-10)	0	0					
2週(1/11-17)	0	0					
合計	17	0	0	0	0	0	0

*インフルエンザ情報発行時点で検査結果が判明したものを掲載



◆東京都インフルエンザ情報◆

編集・発行
東京都健康安全研究センター
企画調整部健康危機管理情報課
〒169-0073
東京都新宿区百人町3-24-1
TEL : 03-3363-3213
FAX : 03-5332-7365
S0000786@section.metro.tokyo.jp
<http://idsc.tokyo-eiken.go.jp/>