



東京都 インフルエンザ情報

東京都健康安全研究センター

第 1 週(1 月 2 日～1 月 8 日)のトピックス

- ・定点医療機関からのインフルエンザ患者報告数は1,458人、定点当たり3.61人
(去年同期 定点当たり 0.01人)
- ・インフルエンザ様疾患による集団発生事例の報告数は2件
- ・全国における定点医療機関からの患者報告数は 23,139 人、定点当たり 4.73 人

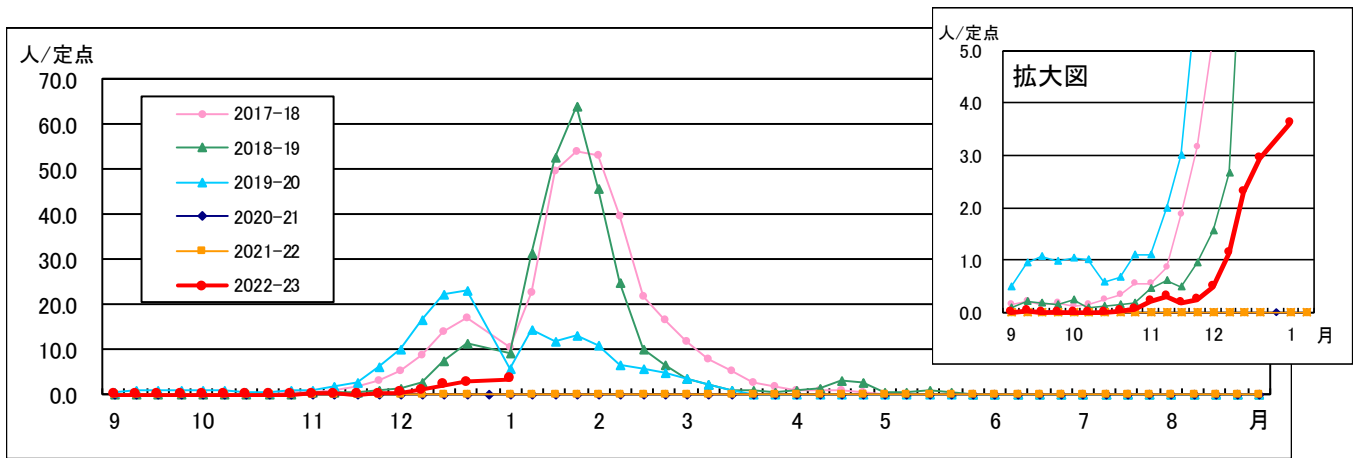


図1.東京都内における定点当たり患者報告数の年別推移

1 定点医療機関からの患者報告数 第1週(1月2日～1月8日)

【東京都】インフルエンザ定点医療機関*からの患者報告数は1,458人、定点当たり3.61人と先週(2.94人/定点)から増加しました(図1)。中野区(7.50人/定点)、墨田区(6.88人/定点)、八王子市(6.33人/定点)等、30保健所管内で定点当たりの患者報告数が1.0人を超えています(図2)。

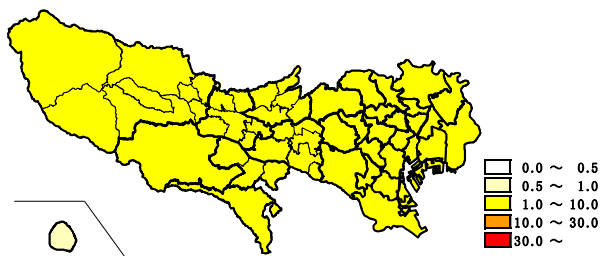


図2. 保健所別定点当たり患者報告数(1週)

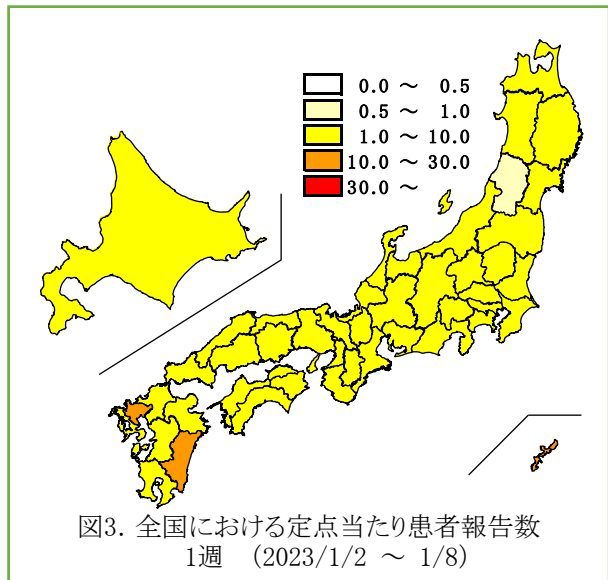


図3. 全国における定点当たり患者報告数
1週 (2023/1/2～1/8)

【全国】患者報告数は23,139人、定点当たり4.73人で、先週(2.05人/定点)から増加しました。沖縄県(17.77人/定点)、宮崎県(12.37人/定点)、佐賀県(10.08人/定点)で定点当たりの患者報告数が10.0人を超えています(図3)。

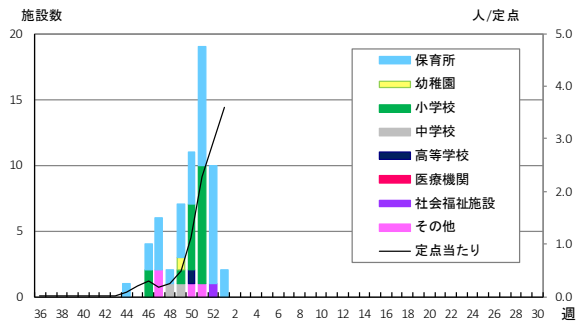


図4. インフルエンザ様疾患の集団発生報告数

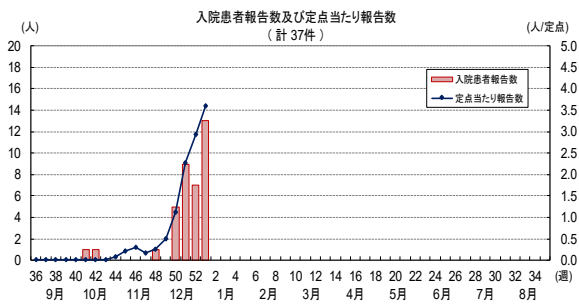


図5. インフルエンザによる入院患者の報告数

表1. 定点医療機関から搬入された検体の検査結果

週	検体数	陽性数	インフルエンザウイルス			
			AH1pdm09	AH1	AH3	B
36週-49週(9/5-12/11)	13	4			4	
50週(12/12-18)	1	1			1	
51週(12/19-25)	0	0				
52週(12/25-1/1)	0	0				
合計	14	5	0	0	5	0

*インフルエンザ情報発行時点で検査結果が判明したものを掲載

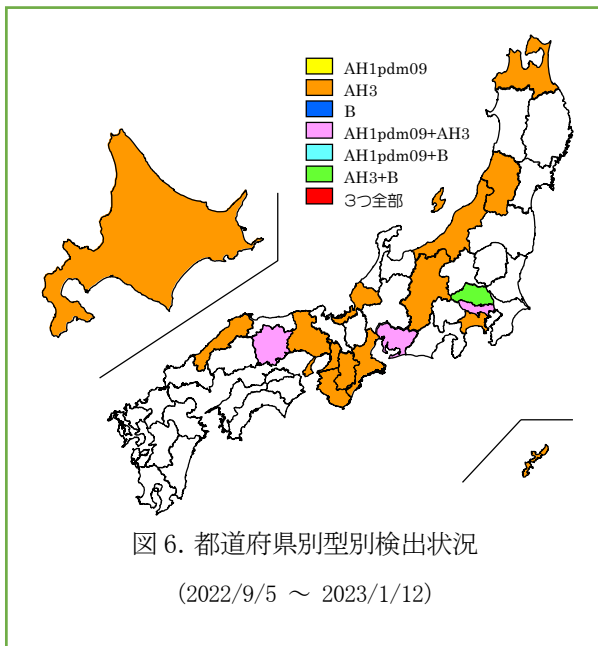


図 6. 都道府県別型別検出状況

(2022/9/5 ~ 2023/1/12)

2 インフルエンザ様疾患の集団発生報告数

集団発生報告が2件(保育所2件)ありました(図4)。

3 インフルエンザによる入院患者報告数

基幹定点医療機関**からインフルエンザによる入院報告が13件ありました(図5)。

4 定点医療機関等からのウイルス検出状況

【東京都】36週から52週までに病原体定点医療機関***から14検体が搬入され、AH3亜型5件が検出されています(表1)。51週以降に病原体定点医療機関以外から検体4件が搬入され、AH3亜型3件、AH1pdm09 1件が検出されました。

【全国】国立感染症研究所発行の病原微生物検出情報(IASR)等によると、18都道府県からAH3亜型、3都県(東京都、愛知県、岡山県)からAH1pdm09、1県(埼玉県)からB型が報告されています(図6)。

* インフルエンザ定点医療機関

インフルエンザ患者数を把握するために指定された、小児科および内科の医療機関419か所(全国約5,000か所)

** 基幹定点医療機関

インフルエンザ入院患者数を把握するために指定された、主に内科の医療機関25か所(全国約500か所)

*** 病原体定点医療機関

ウイルスの発生状況を把握するために指定された、インフルエンザ定点医療機関41か所(全国約500か所)

◆ 東京都インフルエンザ情報 ◆

編集・発行

東京都健康安全研究センター
企画調整部健康危機管理情報課
〒169-0073

東京都新宿区百人町3-24-1

TEL:03-3363-3231

FAX:03-5332-7365

S0000786@section.metro.tokyo.jp

<https://idsc.tmiph.metro.tokyo.lg.jp/>