

東京都 インフルエンザ情報

東京都健康安全研究センター

第 3 週(1 月 16 日～1 月 22 日)のトピックス

- ・定点医療機関からのインフルエンザ患者報告数は3,493人、定点当たり8.50人(去年同期 定点当たり 0.01人)
- ・インフルエンザ様疾患による集団発生事例の報告数は116件
- ・全国における定点医療機関からの患者報告数は 47,366 人、定点当たり 9.59 人

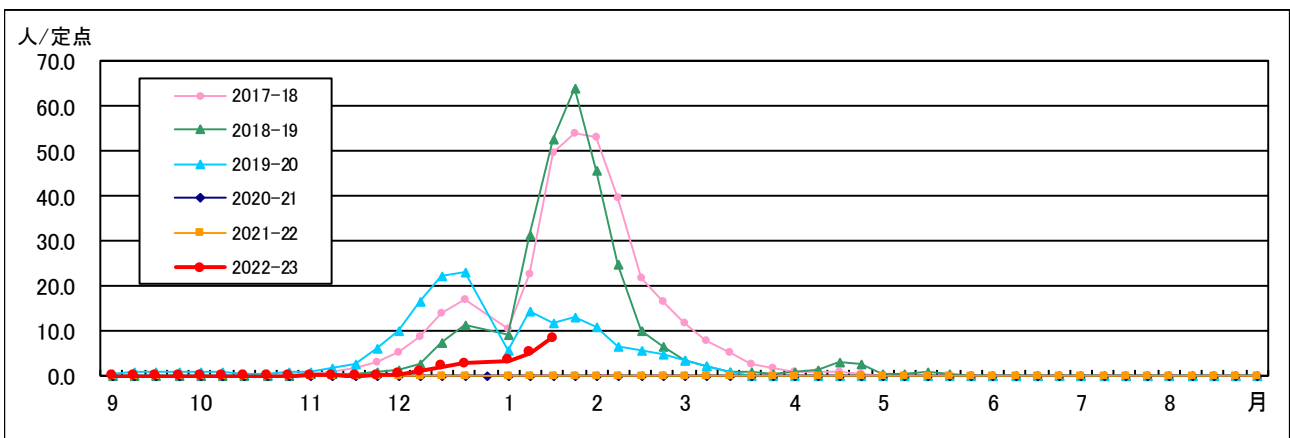


図1.東京都内における定点当たり患者報告数の年別推移

1 定点医療機関からの患者報告数 第3週(1月16日～1月22日)

【東京都】インフルエンザ定点医療機関*からの患者報告数は3,493人、定点当たり8.50人と先週(5.32人/定点)から増加しました(図1)。八王子市(24.06人/定点)、荒川区(21.86人/定点)、町田市(17.85人/定点)、足立区(12.00人/定点)、江戸川区(10.74人/定点)の5保健所管内で定点当たりの患者報告数が10.0人を超えています(図2)。

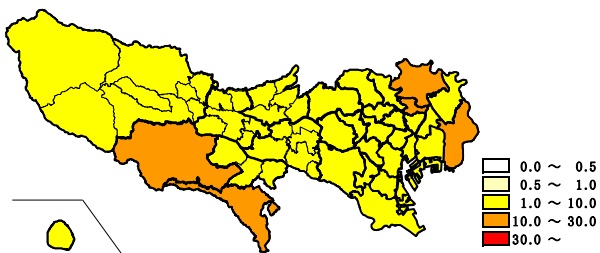


図2. 保健所別定点当たり患者報告数(3週)

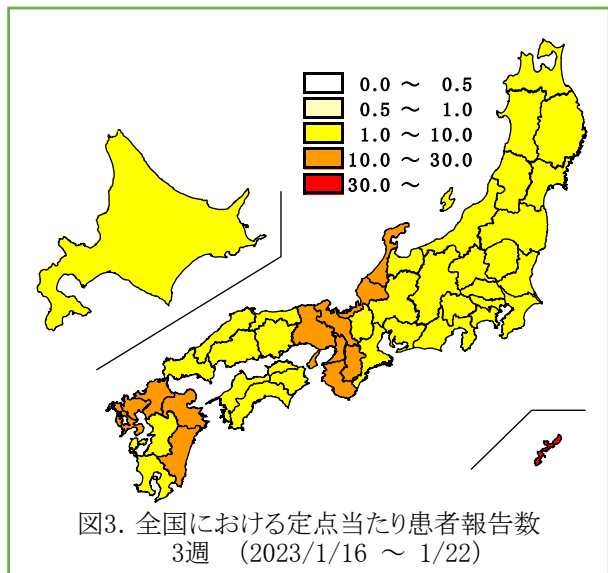


図3. 全国における定点当たり患者報告数
3週 (2023/1/16 ~ 1/22)

【全国】患者報告数は47,366人、定点当たり9.59人で、先週(7.37人/定点)から増加しました。沖縄県(38.77人/定点)、福岡県(20.59人/定点)、大阪府(20.46人/定点)等13府県で定点当たりの患者報告数が10.0人を超えています(図3)。

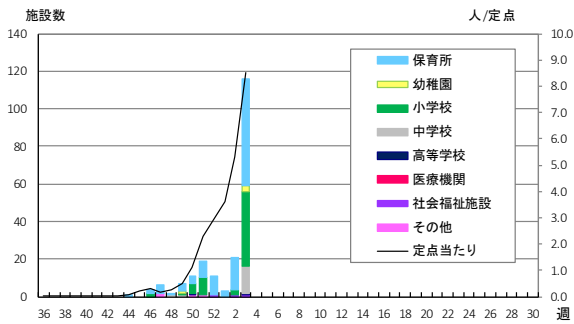


図4. インフルエンザ様疾患の集団発生報告数

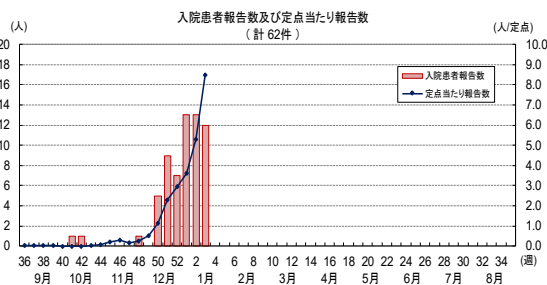


図5. インフルエンザによる入院患者の報告数

表1. 定点医療機関から搬入された検体の検査結果

週	検体数	陽性数	インフルエンザウイルス			
			AH1pdm09	AH1	AH3	B
36週-50週(9/5-12/18)	17	8			8	
51週(12/19-12/25)	3	3			3	
52週(12/26-1/1)	0	0				
1週(1/2-1/8)	0	0				
合計	20	11	0	0	11	0

*インフルエンザ情報発行時点で検査結果が判明したものを掲載

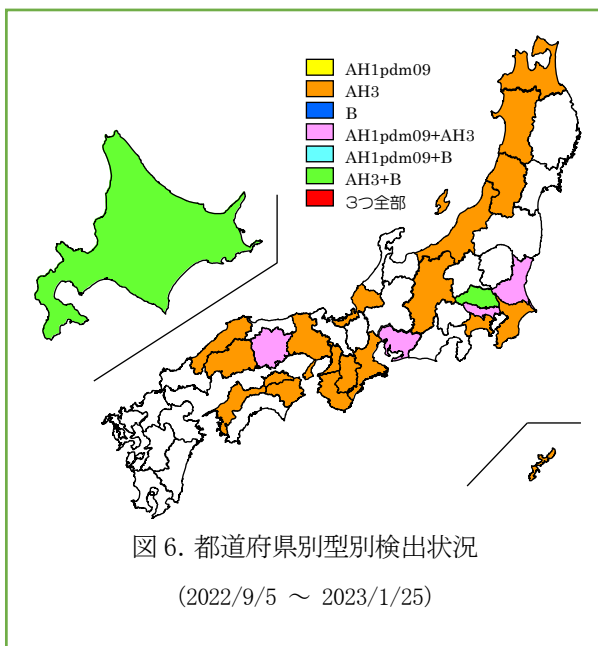


図 6. 都道府県別型別検出状況

(2022/9/5 ~ 2023/1/25)

2 インフルエンザ様疾患の集団発生報告数

集団発生報告が116件(保育所57件、幼稚園3件、小学校40件、中学校14件、高等学校1件、社会福祉施設1件)ありました(図4)。

3 インフルエンザによる入院患者報告数

基幹定点医療機関**からインフルエンザによる入院報告が12件ありました(図5)。

4 定点医療機関等からのウイルス検出状況

【東京都】36週から1週までに病原体定点医療機関***から20検体が搬入され、AH3亜型11件が検出されています(表1)。

【全国】国立感染症研究所発行の病原微生物検出情報(IASR)等によると、25都道府県からAH3亜型、4都県(茨城県、東京都、愛知県、岡山県)からAH1pdm09、2道県(北海道、埼玉県)からB型が報告されています(図6)。

* インフルエンザ定点医療機関

インフルエンザ患者数を把握するために指定された、小児科および内科の医療機関419か所(全国約5,000か所)

** 基幹定点医療機関

インフルエンザ入院患者数を把握するために指定された、主に内科の医療機関25か所(全国約500か所)

*** 病原体定点医療機関

ウイルスの発生状況を把握するために指定された、インフルエンザ定点医療機関41か所(全国約500か所)

◆東京都インフルエンザ情報◆

編集・発行

東京都健康安全研究センター
企画調整部健康危機管理情報課

〒169-0073

東京都新宿区百人町3-24-1

TEL:03-3363-3231

FAX:03-5332-7365

S0000786@section.metro.tokyo.jp

<https://idsc.tmiph.metro.tokyo.lg.jp/>