

東京都 インフルエンザ情報

東京都健康安全研究センター

第 6 週(2 月 6 日～2 月 12 日)のトピックス **** 流行注意報発出中 ****

- ・定点医療機関からのインフルエンザ患者報告数は4,008人、定点当たり9.70人(去年同期 定点当たり 0.00人)
- ・インフルエンザ様疾患による集団発生事例の報告数は174件
- ・全国における定点医療機関からの患者報告数は 63,786 人、定点当たり 12.91 人

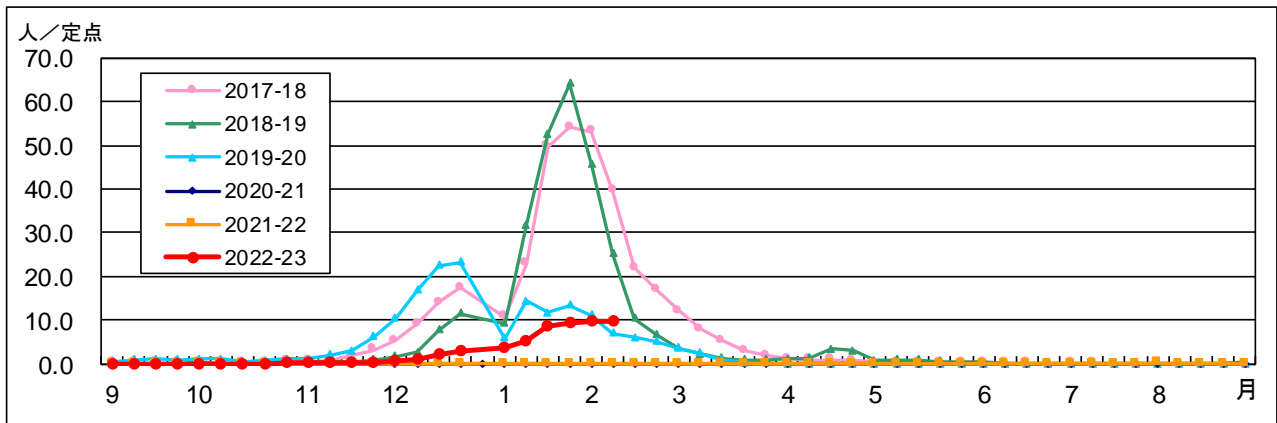


図1. 東京都内における定点当たり患者報告数の年別推移

1 定点医療機関からの患者報告数 第6週(2月6日～2月12日)

【東京都】インフルエンザ定点医療機関*からの患者報告数は、4,008人、定点当たり9.70人(先週:9.77人/定点)でした(図1)。定点当たりの患者報告数が注意報レベルである10.0人を超えた保健所管内は、先週の10保健所管内から、台東(17.71人/定点)、八王子市(17.56人/定点)、荒川区(16.71人/定点)、文京(13.86人/定点)、江戸川(13.74人/定点)等、15保健所管内に増加しています(図2)。

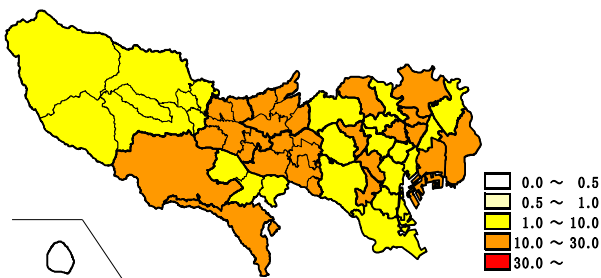


図2. 保健所別定点当たり患者報告数(6週)

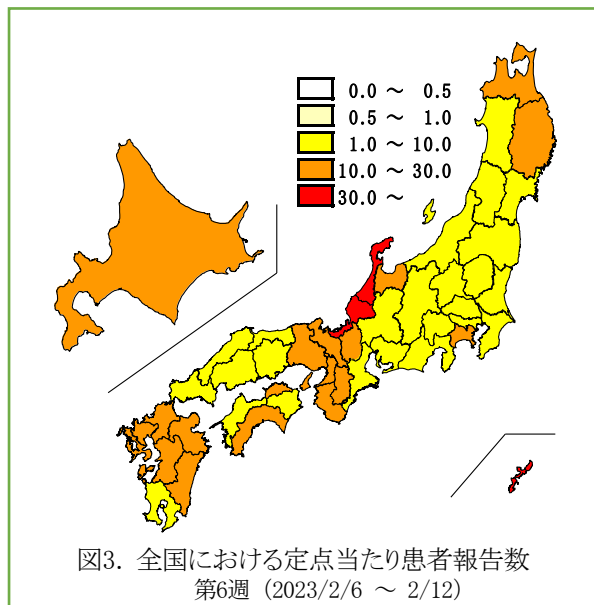


図3. 全国における定点当たり患者報告数
第6週(2023/2/6～2/12)

【全国】患者報告数は63,786人、定点当たり12.91人で、先週(12.66人/定点)から増加しました。福井県(45.03人/定点)、石川県(40.48人/定点)、沖縄県(30.25人/定点)等、22道府県で定点当たりの患者報告数が10.0人を超えています(図3)。

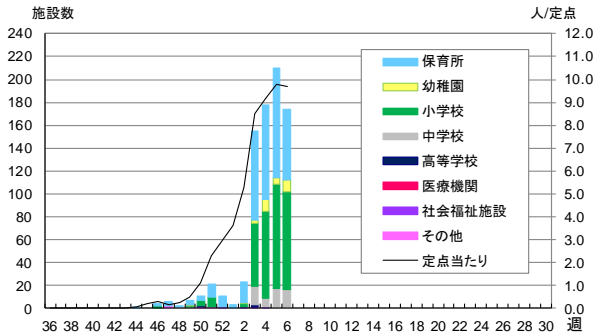


図 4. インフルエンザ様疾患の集団発生報告数

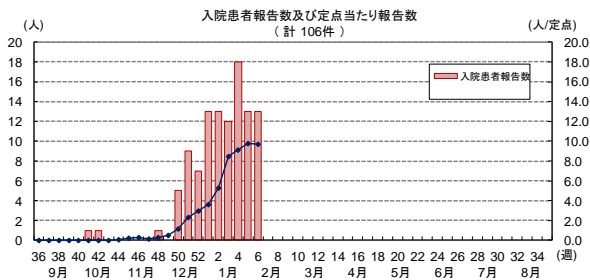


図 5. インフルエンザによる入院患者の報告数

表 1. 定点医療機関から搬入された検体の検査結果

週	検体数	陽性数	インフルエンザウイルス			
			AH1pdm09	AH1	AH3	B
36週-52週(9/5-1/1)	27	18			18	
1週(1/2-8)	6	6	1		5	
2週(1/9-15)	10	10	1		9	
3週(1/16-22)	11	9			8	1
4週(1/23-29)	4	3			3	
合計	58	46	2	0	43	1

*インフルエンザ情報発行時点で検査結果が判明したものを掲載

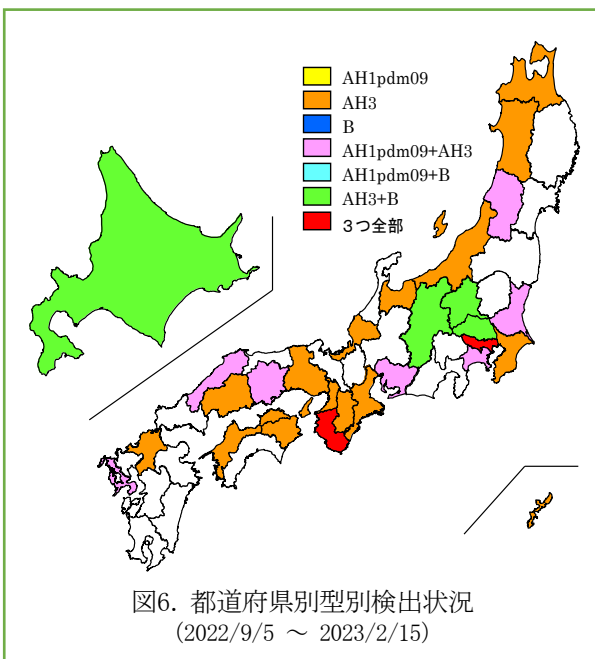


図 6. 都道府県別型別検出状況
(2022/9/5 ~ 2023/2/15)

2 インフルエンザ様疾患の集団発生報告数

集団発生報告が174件(保育所62件、幼稚園10件、小学校86件、中学校16件)ありました(図4)。

3 インフルエンザによる入院患者報告数

基幹定点医療機関**からインフルエンザによる入院報告が13件ありました(図5)。

4 定点医療機関等からのウイルス検出状況

【東京都】36週から4週までに病原体定点医療機関***から58検体が搬入され、AH3亜型が43件、AH1pdm09が2件、B型が1件検出されています(表1)。

【全国】国立感染症研究所発行の病原微生物検出情報(IASR)等によると、29都道府県からAH3亜型、9都県(山形県、茨城県、東京都、神奈川県、愛知県、和歌山県、島根県、岡山県、長崎県)からAH1pdm09、6都道県(北海道、群馬県、埼玉県、東京都、長野県、和歌山県)からB型が報告されています(図6)。

* インフルエンザ定点医療機関

インフルエンザ患者数を把握するために指定された、小児科および内科の医療機関419か所(全国約5,000か所)

** 基幹定点医療機関

インフルエンザ入院患者数を把握するために指定された、主に内科の医療機関25か所(全国約500か所)

*** 病原体定点医療機関

ウイルスの発生状況を把握するために指定された、インフルエンザ定点医療機関41か所(全国約500か所)

◆ 東京都インフルエンザ情報 ◆

編集・発行

東京都健康安全研究センター
企画調整部健康危機管理情報課

〒169-0073

東京都新宿区百人町3-24-1

TEL:03-3363-3213

FAX:03-5332-7365

S0000786@section.metro.tokyo.jp

https://idsc.tmph.metro.tokyo.lg.jp/