

東京都 インフルエンザ情報

東京都健康安全研究センター

第 7 週(2 月 13 日～2 月 19 日)のトピックス **** 流行注意報発出中 ****

- ・定点医療機関からのインフルエンザ患者報告数は4,138人、定点当たり10.04人(去年同期 定点当たり 0.00人)
- ・インフルエンザ様疾患による集団発生事例の報告数は171件
- ・全国における定点医療機関からの患者報告数は 62,101 人、定点当たり 12.56 人

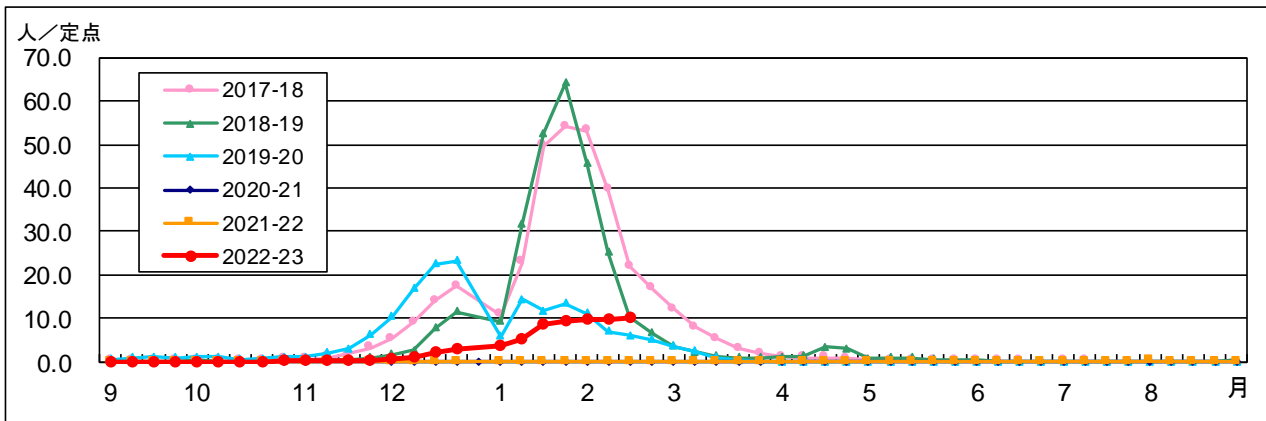


図1. 東京都内における定点当たり患者報告数の年別推移

1 定点医療機関からの患者報告数 第7週(2月13日～2月19日)

【東京都】インフルエンザ定点医療機関*からの患者報告数は4,138人、定点当たり10.04人と先週(9.70人/定点)から増加しました(図1)。荒川区(22.50人/定点)、台東(20.43人/定点)、文京(16.00人/定点)、足立(14.37人/定点)、町田市(13.85人/定点)等、13保健所管内で定点当たりの患者報告数が注意報レベルである10.0人を超えています(図2)。

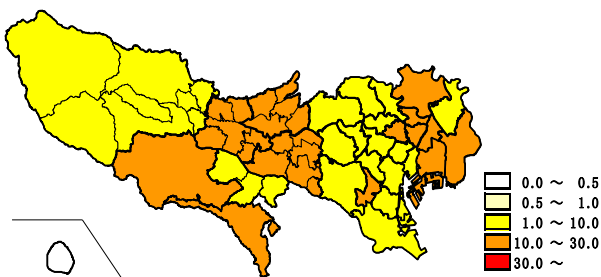


図2. 保健所別定点当たり患者報告数(第7週)

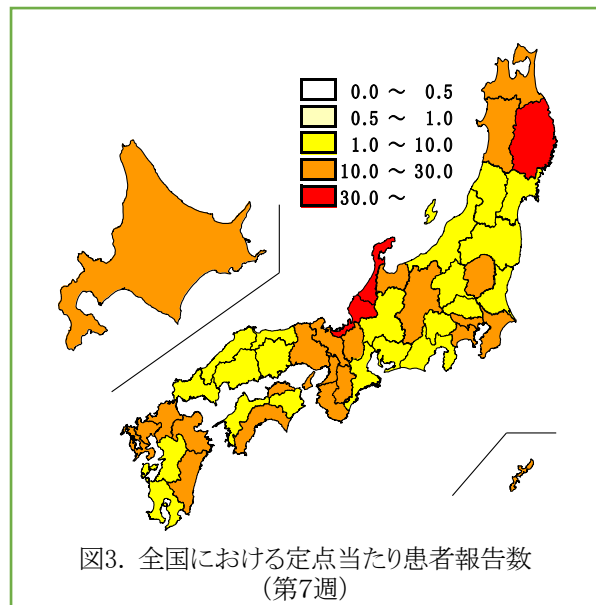


図3. 全国における定点当たり患者報告数(第7週)

【全国】患者報告数は62,101人、定点当たり12.56人でした(先週:12.91人/定点)。福井県(48.95人/定点)、石川県(46.44人/定点)、岩手県(33.98人/定点)等、26都道府県で定点当たりの患者報告数が10.0人を超えています(図3)。

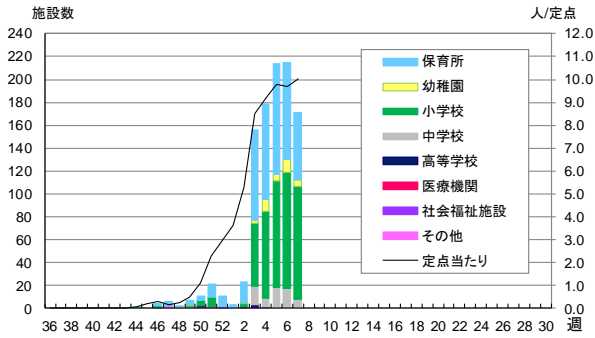


図 4. インフルエンザ様疾患の集団発生報告数

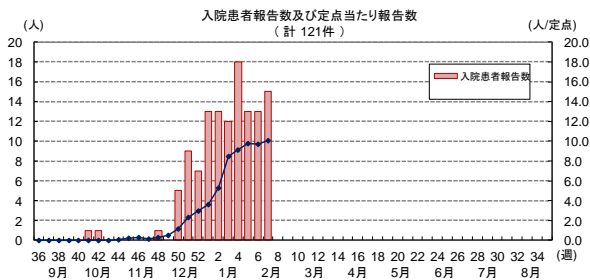


図 5. インフルエンザによる入院患者の報告数

表 1. 定点医療機関から搬入された検体の検査結果

週	検体数	陽性数	インフルエンザウイルス			
			AH1pdm09	AH1	AH3	B
36週-52週(9/5-1/1)	27	18			18	
1週-2週(1/2-15)	16	16	2		14	
3週(1/16-22)	12	10			9	1
4週(1/23-29)	10	8			8	
5週(1/30-2/5)	2	2			2	
合計	67	54	2	0	51	1

*インフルエンザ情報発行時点で検査結果が判明したものを掲載

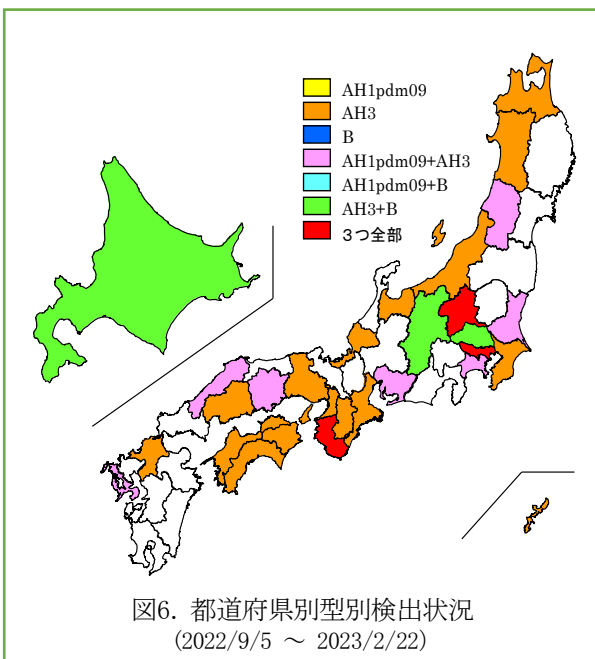


図 6. 都道府県別型別検出状況
(2022/9/5 ~ 2023/2/22)

2 インフルエンザ様疾患の集団発生報告数

集団発生報告が171件(保育所 59件、幼稚園 5件、小学校 99件、中学校 8件)ありました(図 4)。

3 インフルエンザによる入院患者報告数

基幹定点医療機関**からインフルエンザによる入院報告が15件ありました(図 5)。

4 定点医療機関等からのウイルス検出状況

【東京都】36週から5週までに病原体定点医療機関***から67検体が搬入され、AH3亜型が51件、AH1pdm09が2件、B型が1件検出されています(表 1)。

【全国】国立感染症研究所発行の病原微生物検出情報(IASR)等によると、30都道府県からAH3亜型、10都県(山形県、茨城県、群馬県、東京都、神奈川県、愛知県、和歌山県、島根県、岡山県、長崎県)からAH1pdm09、6都道県(北海道、群馬県、埼玉県、東京都、長野県、和歌山県)からB型が報告されています(図 6)。

* インフルエンザ定点医療機関

インフルエンザ患者数を把握するために指定された、小児科および内科の医療機関 419か所(全国約 5,000か所)

** 基幹定点医療機関

インフルエンザ入院患者数を把握するために指定された、主に内科の医療機関 25か所(全国約 500か所)

*** 病原体定点医療機関

ウイルスの発生状況を把握するために指定された、インフルエンザ定点医療機関 41か所(全国約 500か所)

◆ 東京都インフルエンザ情報 ◆

編集・発行

東京都健康安全研究センター
企画調整部健康危機管理情報課

〒169-0073

東京都新宿区百人町3-24-1

TEL:03-3363-3213

FAX:03-5332-7365

S0000786@section.metro.tokyo.jp

https://idsc.tmph.metro.tokyo.lg.jp/