

INFECTIOUS DISEASES WEEKLY REPORT

TOKYO IDWR

東京都感染症情報センター

東京都感染症週報

2019年第24週
(6月10日～6月16日)

- * 2019年6月19日現在の情報により作成しています。
最新のデータは「Web版感染症発生動向」をご覧ください。
<http://survey.tokyo-eiken.go.jp/>
- * 今週は月報告(2019年5月)の疾患及び感染症豆知識「都民の抗体保有率-感染症流行予測調査から-」も掲載しています。

令和元年(2019年)6月20日発行

編集・発行

東京都健康安全研究センター
健康危機管理情報課

電話：03-3363-3213(直通)
FAX：03-5332-7365
e-mail：www@tokyo-eiken.go.jp

定点把握対象疾患 報告数【年齢階級別】 2019年24週

	小児科										
	RS ウイルス 感染症	咽頭 結膜熱	A群溶血性 レンサ球菌 咽頭炎	感染性 胃腸炎	水痘	手足口病	伝染性 紅斑	突発性 発しん	ヘルパン ギーナ	流行性 耳下腺炎	川崎病
～5か月	8	1	1	17	2	4		1			
6～11か月	16	22	2	149	6	69	3	56	14		
1歳	36	61	16	213	8	200	4	82	45	1	2
2歳	9	19	29	151	6	80	7	20	30	2	
3歳	6	29	83	147	6	39	11	4	19	5	
4歳	7	7	91	141	11	14	18	3	6	6	1
5歳	2	9	104	114	14	5	9	1	8	5	
6歳		10	92	119	19	3	10	2		4	
7歳			83	97	17	3	4		2		
8歳		2	64	104	13	1	5			4	
9歳			40	58	6	2	1		2	2	
10～14歳		2	68	136	20	4	5		1	2	
15～19歳			8	27	4					1	
20～29歳		1	38	134	1	4	2				
30～39歳											
40～49歳											
50～59歳											
60～69歳											
70～79歳											
80歳以上											
合計	84	163	719	1,607	133	428	79	169	127	32	3
先週比	20	-4	19	-125	-41	176	1	-21	66	8	2

注:小児科定点把握対象疾患の「20～29歳」は「20歳以上」と読み替える。

眼科定点把握対象疾患のうち、「70～79歳」は「70歳以上」と読み替える。

	小児科	インフルエンザ	眼科		基幹					
	不明 発しん症	インフル エンザ	急性出 血性結 膜炎	流行性角 結膜炎	細菌性 髄膜炎	無菌性 髄膜炎	マイコ プラズマ 肺炎	クラミジ ア肺炎	感染性 胃腸炎 (ロタウイルス)	インフル エンザ 入院
～5か月	1									
6～11か月	4									
1歳	6	1		1						
2歳	1									
3歳	2	6					1			
4歳	3	6		1						
5歳	2	7								
6歳		15							1	
7歳	2	8		1						
8歳		4							1	
9歳		2								
10～14歳		19		1			1		1	
15～19歳		6								
20～29歳	1	3		4						1
30～39歳		1		5						
40～49歳		5		3						
50～59歳		3		3						
60～69歳				1						
70～79歳							1			
80歳以上		1								
合計	22	87		20			3		3	1
先週比	-7	-23		10	-1				-6	-2

注:小児科定点把握対象疾患の「20～29歳」は「20歳以上」と読み替える。

眼科定点把握対象疾患のうち、「70～79歳」は「70歳以上」と読み替える。

定点把握対象疾患 定点医療機関当たり報告数【保健所別】 2019年24週

	小児科										
	RS ウイルス 感染症	咽頭 結膜熱	A群溶血性 レンサ球菌 咽頭炎	感染性 胃腸炎	水痘	手足口病	伝染性 紅斑	突発性 発しん	ヘルパン ギーナ	流行性 耳下腺炎	川崎病
千代田		0.33	1.33	3.33							
中央区	0.33	0.33	3.67	9.33	0.67	4.67		1.00	0.67	0.33	
みなと	0.67	0.33	1.67	6.00	0.33	1.17	0.17	0.67	0.83	0.33	
新宿区	0.88	1.38	3.50	4.38	0.88	1.50	0.25	0.38	0.50	0.13	0.13
文京	0.25	0.25	1.25	3.00	0.75			1.50		0.25	
台東		1.25	4.00	16.75	0.25	4.50		1.75	0.75		
墨田区		0.80	0.60	2.80	0.20	2.20	0.40	0.60			
江東区	0.22	0.56	2.56	7.00	0.44	4.22	0.22	0.44	1.00	0.11	0.11
品川区	0.13		2.50	4.88	0.25	2.00	0.25	0.50	0.38		
目黒区	0.80	1.00	4.00	4.40	1.00	3.80	0.40	0.60	0.20	0.20	
大田区	0.92	1.23	3.62	10.46	0.38	1.46	0.62	0.62	0.31	0.08	
世田谷		0.50	3.75	4.94	0.63	3.44	0.13	0.19	1.38	0.13	
渋谷区			1.25	4.25				0.25	0.25		
中野区	0.17	1.00	4.00	7.50		0.67	0.17	0.33	0.17	0.17	
杉並	0.30	0.20	0.90	3.20	0.10	0.20		0.10	0.20	0.10	
池袋	2.25	0.25	0.75	2.25	0.50	0.50		0.50			
北区		0.57	0.14	4.29	0.29	1.14		1.43			
荒川区	2.50	2.50	2.25	9.00	0.50	1.00	0.50	1.00	0.25		
板橋区			2.30	3.20	0.70	2.00		0.30	0.30		
練馬区	0.08	0.62	3.46	6.77	1.08	3.31	0.15	0.46	1.15	0.31	
足立	0.42	0.50	2.58	6.67	0.25	1.00	0.50	0.58	0.83	0.08	
葛飾区	0.13	0.13	1.63	7.63	0.38	3.00	0.13	0.50	0.75	0.13	
江戸川	0.42	0.92	2.33	6.33	0.17	3.58	0.42	0.67	0.92	0.17	
八王子市	0.36	0.82	4.36	11.27	0.36	0.36	0.45	1.45		0.36	
町田市	0.13	0.38	6.25	9.75	0.38	0.75	0.25	0.50	0.75	0.13	
西多摩		0.13	2.13	3.63	0.25		0.25	0.38	0.13		
南多摩	0.11	0.78	2.22	4.78	0.11	0.22	0.78	0.67	0.11	0.22	
多摩立川	0.46		1.54	4.77	0.85	0.23	0.31	0.38		0.08	
多摩府中	0.10	0.52	3.29	5.29	1.19	1.24	0.67	1.19	0.38	0.19	0.05
多摩小平	0.21	1.71	4.07	8.07	0.64	1.14	0.50	1.00	0.57		
島しょ											
東京都	0.32	0.63	2.78	6.20	0.51	1.65	0.31	0.65	0.49	0.12	0.01

	小児科	インフルエンザ	眼科		基幹					
	不明 発しん症	インフル エンザ	急性出血 性結膜炎	流行性 角結膜炎	細菌性 髄膜炎	無菌性 髄膜炎	マイコ プラズマ 肺炎	クラミジア 肺炎	感染性 胃腸炎 (ロタウイルス)	インフル エンザ 入院
千代田		0.25								
中央区	0.33	0.20		2.00						
みなと							1.00			
新宿区	0.13	0.08					0.50			
文京	0.25	0.29								
台東	0.25	0.14								
墨田区		0.13					1.00			
江東区		0.07								
品川区	0.50			1.00						
目黒区		0.13								
大田区	0.15									
世田谷	0.13	0.67								
渋谷区		0.43		1.00						
中野区	0.33			2.00						
杉並	0.20								0.50	0.50
池袋		0.14		3.00					2.00	
北区		0.36		1.00						
荒川区		0.29		1.00						
板橋区	0.10	0.06								
練馬区		0.10								
足立		1.50		1.00						
葛飾区	0.13	0.08								
江戸川	0.17	0.05		0.50						
八王子市		0.28								
町田市										
西多摩										
南多摩				1.00						
多摩立川		0.10								
多摩府中	0.10	0.30								
多摩小平		0.14		2.50						
島しょ										

東京都	0.08	0.21		0.51			0.12		0.12	0.04
-----	------	------	--	------	--	--	------	--	------	------

定点把握対象疾患 報告数【保健所別】 2019年24週

	小児科										
	RSウイルス 感染症	咽頭結膜熱	A群溶血性 レンサ球菌 咽頭炎	感染性 胃腸炎	水痘	手足口病	伝染性 紅斑	突発性 発しん	ヘルパン ギーナ	流行性 耳下腺炎	川崎病
千代田		1	4	10							
中央区	1	1	11	28	2	14		3	2	1	
みなと	4	2	10	36	2	7	1	4	5	2	
新宿区	7	11	28	35	7	12	2	3	4	1	1
文京	1	1	5	12	3			6		1	
台東		5	16	67	1	18		7	3		
墨田区		4	3	14	1	11	2	3			
江東区	2	5	23	63	4	38	2	4	9	1	1
品川区	1		20	39	2	16	2	4	3		
目黒区	4	5	20	22	5	19	2	3	1	1	
大田区	12	16	47	136	5	19	8	8	4	1	
世田谷		8	60	79	10	55	2	3	22	2	
渋谷区			5	17				1	1		
中野区	1	6	24	45		4	1	2	1	1	
杉並	3	2	9	32	1	2		1	2	1	
池袋	9	1	3	9	2	2		2			
北区		4	1	30	2	8		10			
荒川区	10	10	9	36	2	4	2	4	1		
板橋区			23	32	7	20		3	3		
練馬区	1	8	45	88	14	43	2	6	15	4	
足立	5	6	31	80	3	12	6	7	10	1	
葛飾区	1	1	13	61	3	24	1	4	6	1	
江戸川	5	11	28	76	2	43	5	8	11	2	
八王子市	4	9	48	124	4	4	5	16		4	
町田市	1	3	50	78	3	6	2	4	6	1	
西多摩		1	17	29	2		2	3	1		
南多摩	1	7	20	43	1	2	7	6	1	2	
多摩立川	6		20	62	11	3	4	5		1	
多摩府中	2	11	69	111	25	26	14	25	8	4	1
多摩小平	3	24	57	113	9	16	7	14	8		
島しょ											
東京都合計	84	163	719	1,607	133	428	79	169	127	32	3

	小児科	インフルエンザ	眼科		基幹					
	不明 発しん症	インフル エンザ	急性出血 性結膜炎	流行性 角結膜炎	細菌性 髄膜炎	無菌性 髄膜炎	マイコ プラズマ 肺炎	クラミジア 肺炎	感染性 胃腸炎 (ロタウイルス)	インフル エンザ 入院
千代田		1								
中央区	1	1		2						
みなと							1			
新宿区	1	1					1			
文京	1	2								
台東	1	1								
墨田区		1					1			
江東区		1								
品川区	4			1						
目黒区		1								
大田区	2									
世田谷	2	16								
渋谷区		3		1						
中野区	2			2						
杉並	2								1	1
池袋		1		3					2	
北区		4		1						
荒川区		2		1						
板橋区	1	1								
練馬区		2								
足立		27		2						
葛飾区	1	1								
江戸川	2	1		1						
八王子市		5								
町田市										
西多摩										
南多摩				1						
多摩立川		2								
多摩府中	2	10								
多摩小平		3		5						
島しょ										
東京都合計	22	87		20			3		3	1

月報告 定点把握対象疾患 報告数 2019年5月

定点種別	対象疾患	性別	報告数	定点当たり	合計	定点当たり	報告医療機関数	定点医療機関数
性感染症	性器クラミジア感染症	男	142	2.63	241	4.46	54	55
		女	99	1.83				
	性器ヘルペスウイルス感染症	男	58	1.07	84	1.56		
		女	26	0.48				
	尖圭コンジローマ	男	87	1.61	125	2.31		
		女	38	0.70				
	淋菌感染症	男	75	1.39	124	2.30		
		女	49	0.91				
膣トリコモナス症	男			8	0.15			
	女	8	0.15					
基幹	メチシリン耐性黄色ブドウ球菌感染症	男	44	1.76	56	2.24	25	25
		女	12	0.48				
	ペニシリン耐性肺炎球菌感染症	男	4	0.16	8	0.32		
		女	4	0.16				
	薬剤耐性緑膿菌感染症	男						
		女						
2019/6/14集計								

月報告 定点把握対象疾患(性感染症・基幹) 報告数【年齢階級別】 2019年5月

< 男性 >

	性器 クラミジア 感染症	性器 ヘルペス ウイルス 感染症	尖圭コンジ ローマ	淋菌感染症	膣トリコ モナス症	メチシリン耐性 黄色ブドウ球菌 感染症	ペニシリン耐性 肺炎球菌 感染症	薬剤耐性 緑膿菌感染症
0歳						8		
1～4歳						2	1	
5～9歳						3	1	
10～14歳						1		
15～19歳	4	1	2	3				
20～24歳	26	8	4	22				
25～29歳	32	6	15	18				
30～34歳	16	6	17	10				
35～39歳	24	6	11	7				
40～44歳	16	6	11	8		4		
45～49歳	12	9	5	3		1		
50～54歳	8	4	12	4		2		
55～59歳	2	6	8			1		
60～64歳	1	1	1					
65～69歳	1	3				5		
70歳～		2	1			17	2	
合 計	142	58	87	75		44	4	
先月比	-10		5	-10		7	-1	-2

< 女性 >

	性器 クラミジア 感染症	性器 ヘルペス ウイルス 感染症	尖圭コンジ ローマ	淋菌感染症	膣トリコ モナス症	メチシリン耐性 黄色ブドウ球菌 感染症	ペニシリン耐性 肺炎球菌 感染症	薬剤耐性 緑膿菌感染症
0歳						1		
1～4歳							1	
5～9歳						1		
10～14歳	5							
15～19歳	10	1		2				
20～24歳	26	5	12	7	3			
25～29歳	30	5	9	11	2			
30～34歳	8	3	5	4				
35～39歳	5	5	3	4				
40～44歳	7		1	11				
45～49歳	3	1	4	6	1	1		
50～54歳	3	3	2	1	1			
55～59歳	2	2	2	2		1		
60～64歳		1		1			1	
65～69歳						1	1	
70歳～					1	7	1	
合 計	99	26	38	49	8	12	4	
先月比	10		-3	28	-6	-9	1	

月報告 定点把握対象疾患(性感染症) 報告数 【保健所別】 2019年5月

＜ 男性 ＞

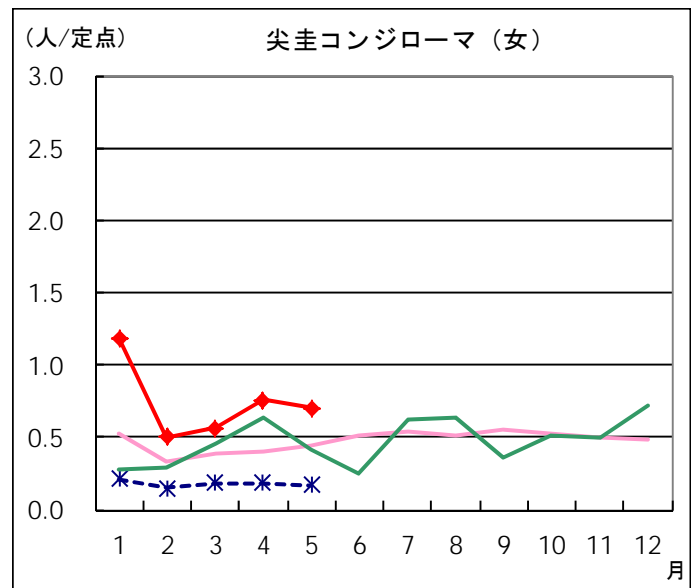
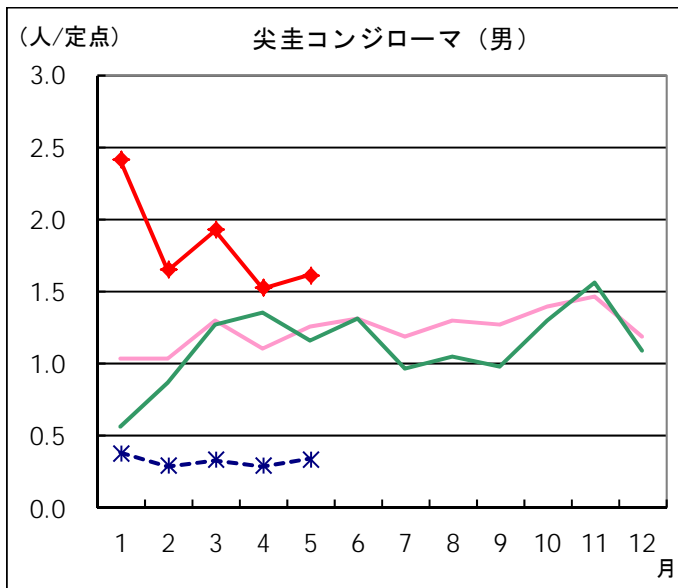
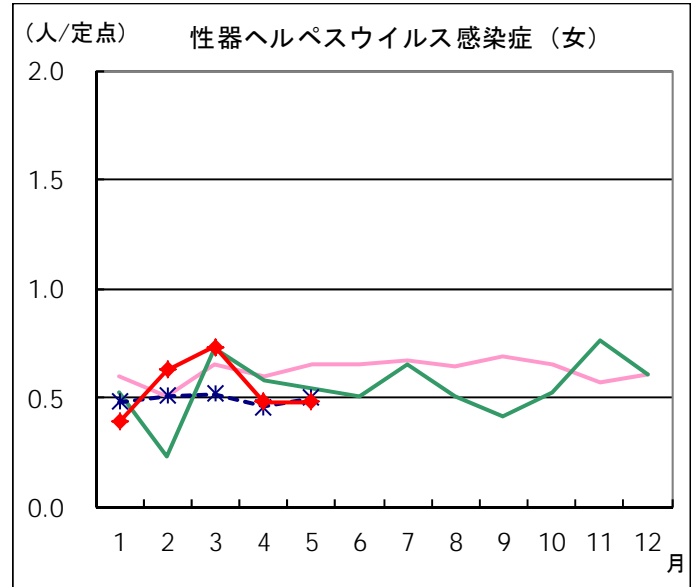
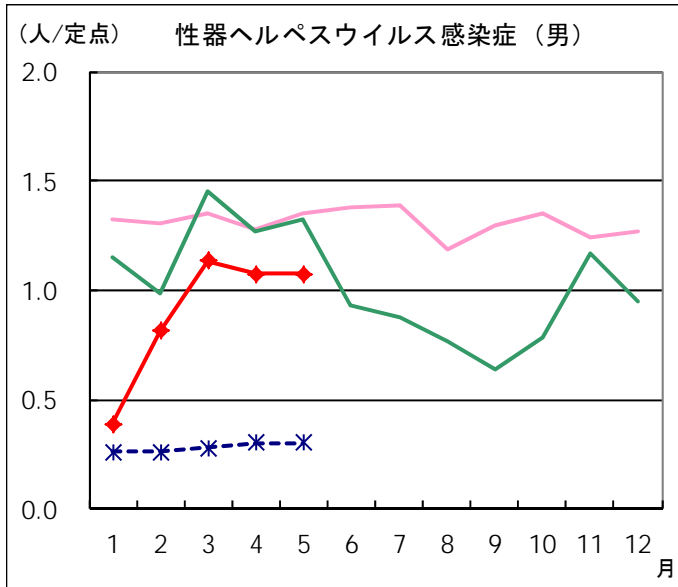
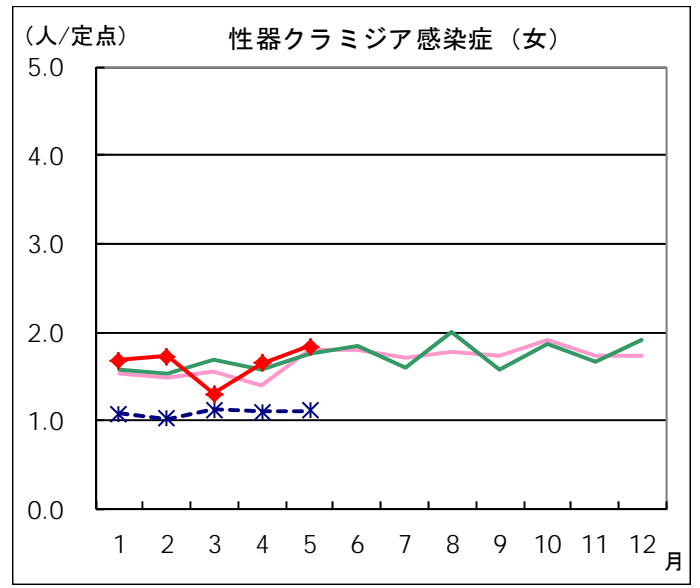
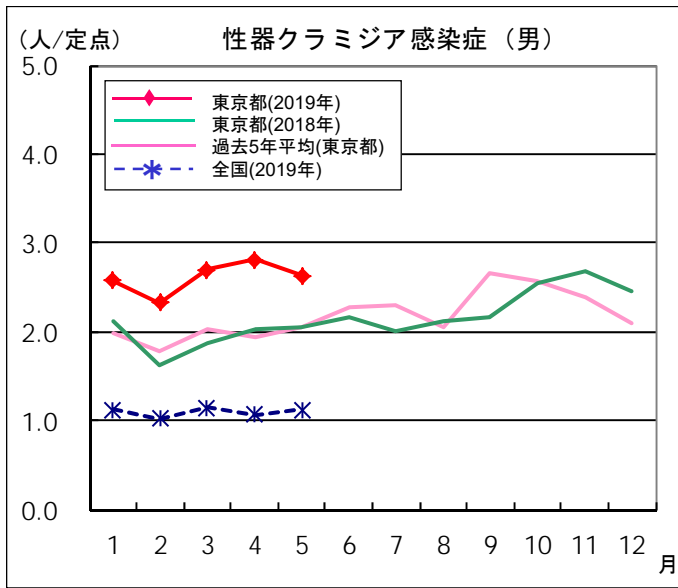
	定点数	性器クラミジア 感染症	性器ヘルペス ウイルス感染症	尖圭 コンジローマ	淋菌感染症	臍トリコモナス症	総 計
千代田	2	12		2	7		21
中央区	3	7	2	1	4		14
みなと	2	11	4	6	4		25
新宿区	6	26	16	53	17		112
文京	1	3	1		1		5
台東	2	2	1	1	1		5
墨田区	2	2	2	3	1		8
江東区	2	10	4	1	6		21
品川区	1	6	2	1	2		11
大田区	2	2			1		3
渋谷区	5	21	18	15	7		61
中野区	2	10			9		19
杉並	2	9	1		1		11
池袋	3	11	5	3	9		28
北区	1						
荒川区	1						
板橋区	2		1				1
足立	2	2					2
江戸川	2	7	1	1	5		14
八王子市	4						
町田市	1						
多摩立川	2						
多摩府中	3	1					1
多摩小平	1						
合 計	54	142	58	87	75		362
定点当たり		2.63	1.07	1.61	1.39		6.70

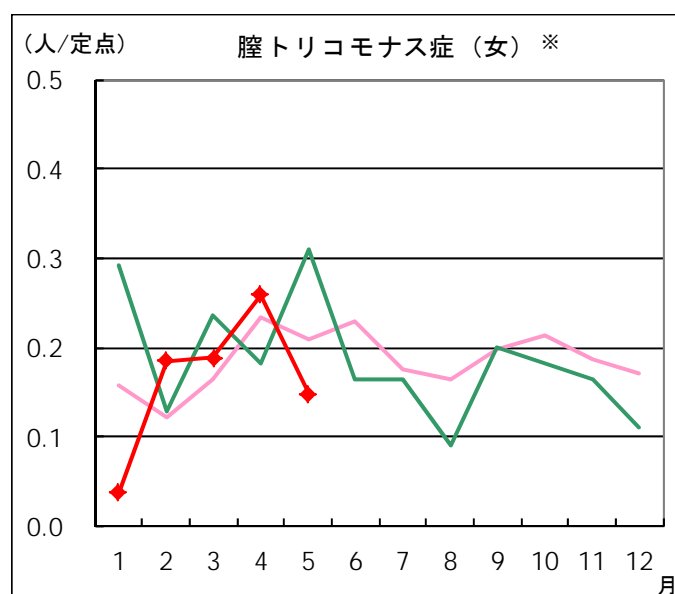
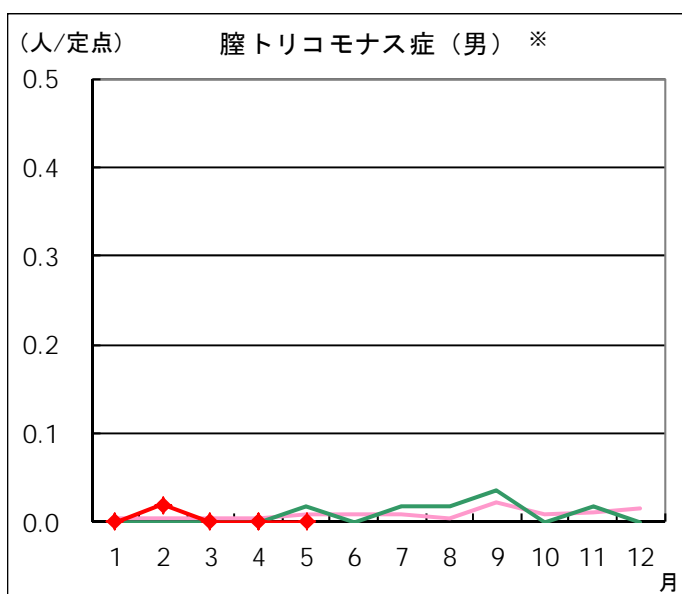
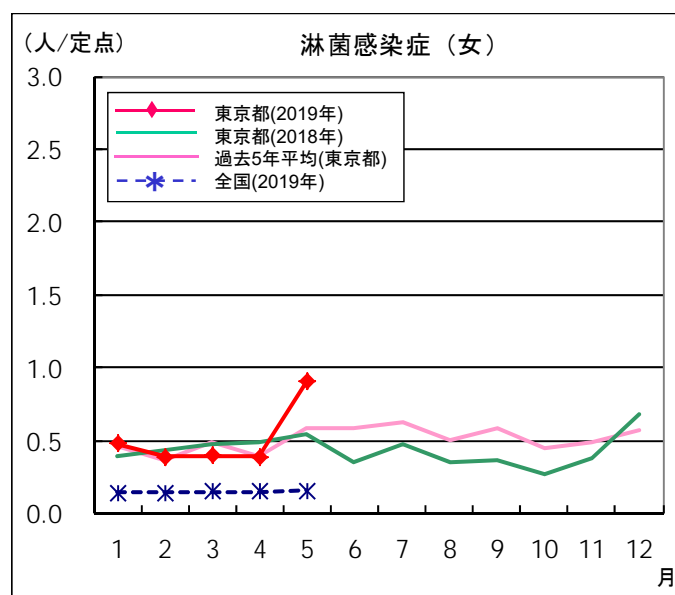
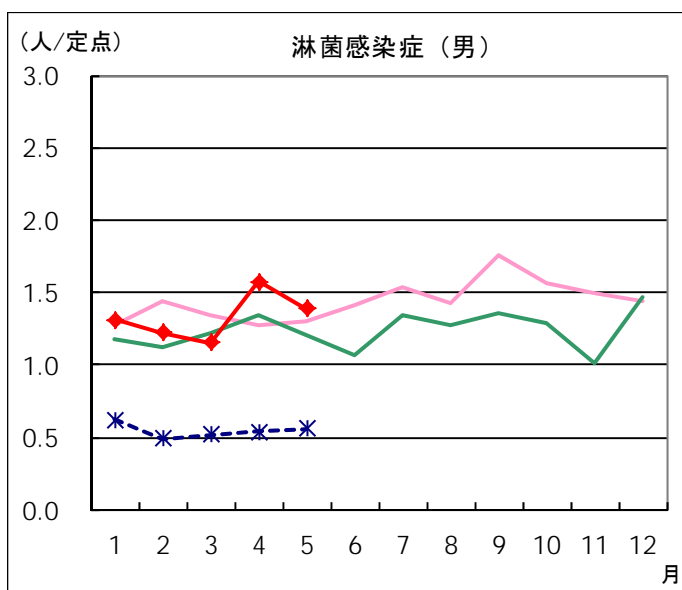
＜ 女性 ＞

	定点数	性器クラミジア 感染症	性器ヘルペス ウイルス感染症	尖圭 コンジローマ	淋菌感染症	臍トリコモナス症	総 計
千代田	2	1					1
中央区	3	1			1		2
みなと	2	2					2
新宿区	6	11	7	26	4		48
文京	1						
台東	2	20		2	36		58
墨田区	2	4	2				6
江東区	2			1	1		2
品川区	1						
大田区	2	3				1	4
渋谷区	5	12	6	2	1		21
中野区	2					1	1
杉並	2	1		1			2
池袋	3	11	3	2	3		19
北区	1						
荒川区	1		1				1
板橋区	2		1	1		1	3
足立	2	7					7
江戸川	2	5	1			3	9
八王子市	4	5	2	1		1	9
町田市	1	3	1	1			5
多摩立川	2	12		1	3		16
多摩府中	3		2				2
多摩小平	1	1				1	2
合 計	54	99	26	38	49	8	220
定点当たり		1.83	0.48	0.70	0.91	0.15	4.07

月報告 定点把握対象疾患 定点医療機関当たり報告数(2019年5月 現在)

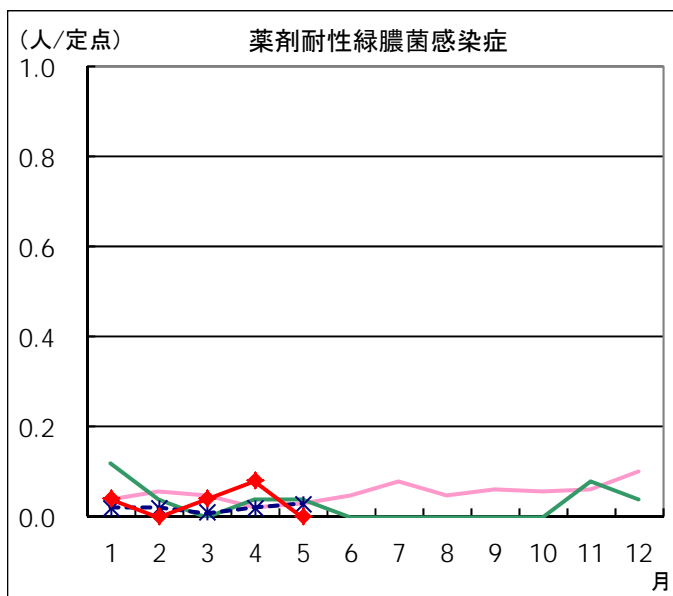
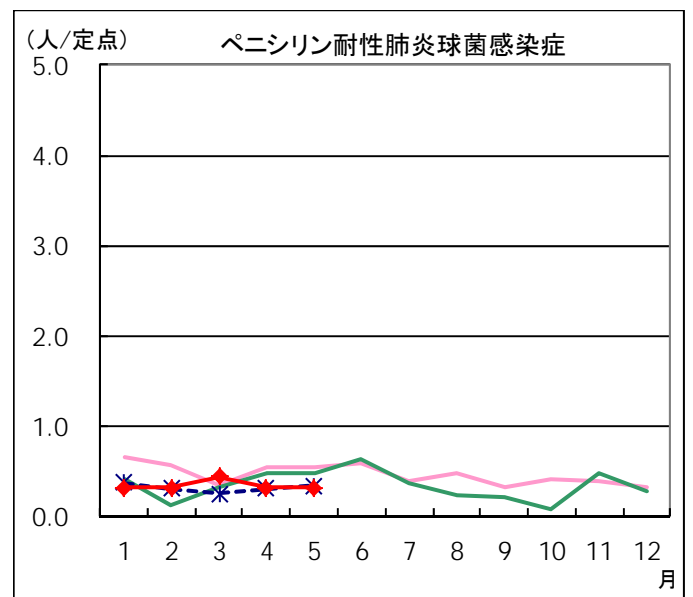
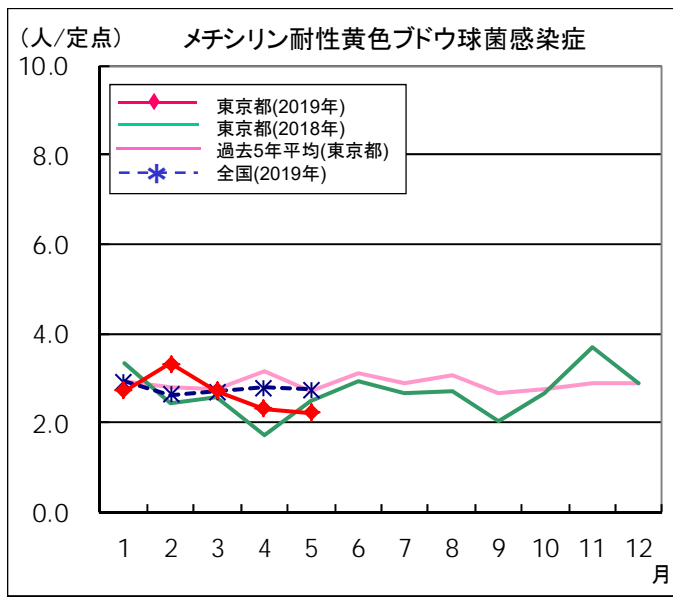
◆ 性感染症定点





※東京都独自対象疾患

◆ 基幹定点



定 点 医 療 機 関 入 た の 報 (月 報 告)

日	診断	年齢	性別	検査	検出病原体
3/25	尖圭コンジローマ	34	男	部 物	ヒトヘルペスウイルス6型
4/2	尖圭コンジローマ	57	男	なし	ヒトパピローマウイルス11型
4/6	性器ヘルペス	27	女	部 物	ヘルペスウイルス1型
4/10	尖圭コンジローマ	48	男	部 物	ヒトパピローマウイルス11型
4/10	尖圭コンジローマ	64	男	部 物	ヒトパピローマウイルス6型 ヒトパピローマウイルス(6,11,16,18型以外)
4/14	メチシリン耐性黄色ブドウ球菌感染症	0	女	鼻	RSAコアグラール 型
4/22	メチシリン耐性黄色ブドウ球菌感染症	79	男	血	RSAコアグラール 型:その他
4/25	メチシリン耐性黄色ブドウ球菌感染症	0	男	鼻	RSAコアグラール 型
4/26	淋菌感染症	31	男	部 物	淋菌
4/28	メチシリン耐性黄色ブドウ球菌感染症	14	女	創部	RSAコアグラール 型
5/8	メチシリン耐性黄色ブドウ球菌感染症	0	男	鼻	RSAコアグラール 型
5/8	メチシリン耐性黄色ブドウ球菌感染症	2	男	病	RSAコアグラール 型
5/11	クラミジア感染症	22	男	部 物	クラミジア・トラコマチス
5/17	性器ヘルペス	55	男	部 物	ヘルペスウイルス2型
5/18	尖圭コンジローマ	34	男	部 物	ヒトパピローマウイルス11型 ヒトパピローマウイルス(6,11,16,18型以外)
5/20	淋菌感染症	26	男	部 物	クラミジア・トラコマチス 淋菌
5/22	性器ヘルペス	47	男	部 物	ヘルペスウイルス2型
5/26	メチシリン耐性黄色ブドウ球菌感染症	0	男	血	RSAコアグラール 型
5/27	淋菌感染症	29	男	部 物	淋菌