

INFECTIOUS DISEASES WEEKLY REPORT

# TOKYO IDWR

東京都感染症情報センター

## 東京都感染症週報

2022年第28週  
(7月11日～7月17日)

- \* 2022年7月20日現在の情報により作成しています。  
最新のデータは「Web版感染症発生動向」をご覧ください。  
<https://survey.tmiph.metro.tokyo.lg.jp/>
- \* 今週は月報告(2022年6月)も掲載しています。

令和4年(2022年)7月21日発行

編集・発行

東京都健康安全研究センター  
健康危機管理情報課

電話 : 03-3363-3213(直通)  
FAX : 03-5332-7365  
e-mail : tmiph@section.metro.tokyo.jp

## 全数把握対象疾患 報告数 (一類～四類) 2022年28週

分類	対象疾患	東京都(保健所受理週)					全国(診断週)	
		25週	26週	27週	28週	年累計	28週	年累計
一類	エボラ出血熱							
	クリミア・コンゴ出血熱							
	痘そう							
	南米出血熱							
	ペスト							
	マールブルグ病							
	ラッサ熱							
二類	急性灰白髄炎							
	結核	51	30	36	35	1,094	201	7,845
	ジフテリア							
	重症急性呼吸器症候群 <sup>*1</sup>							
	中東呼吸器症候群 <sup>*2</sup>							
	鳥インフルエンザ(H5N1)							
鳥インフルエンザ(H7N9)								
三類	コレラ				1	1		1
	細菌性赤痢			1		1		13
	腸管出血性大腸菌感染症	7	12	8	8	133	110	1,154
	腸チフス		1		1	4	1	10
	パラチフス					1	2	5
四類	E型肝炎	2	3		1	75	4	236
	ウエストナイル熱							
	A型肝炎				1	4	1	45
	エキノコックス症					3		14
	黄熱							
	オウム病					1	1	5
	オムスク出血熱							
	回帰熱							7
	キャサヌル森林病							
	Q熱							
	狂犬病							
	コクシジオイデス症							
	サル痘							
	ジカウイルス感染症							
	重症熱性血小板減少症候群 <sup>*3</sup>						3	73
	腎症候性出血熱							
	西部ウマ脳炎							
	ダニ媒介脳炎							
	炭疽							
	チクングニア熱		1			1		4
つつが虫病					3		95	
デング熱			1		4		19	
東部ウマ脳炎								
鳥インフルエンザ(H5N1及びH7N9を除く)								

\*1 病原体がベータコロナウイルス属SARSコロナウイルスであるものに限る。

\*2 病原体がベータコロナウイルス属MERSコロナウイルスであるものに限る。

\*3 病原体がフレボウイルス属SFTSウイルスであるものに限る。

分類	対象疾患	東京都(保健所受理週)					全国(診断週)	
		25週	26週	27週	28週	年累計	28週	年累計
四 類	ニパウイルス感染症							
	日本紅斑熱						10	152
	日本脳炎							1
	ハンタウイルス肺症候群							
	Bウイルス病							
	鼻疽							
	ブルセラ症							
	ベネズエラウマ脳炎							
	ヘンドラウイルス感染症							
	発しんチフス							
	ボツリヌス症					1		1
	マラリア	1				2		10
	野兔病							
	ライム病							3
	リッサウイルス感染症							
	リフトバレー熱							
	類鼻疽							1
レジオネラ症		1	1	2	54	33	958	
レプトスピラ症					1		3	
ロッキー山紅斑熱								

2022/7/20集計

(全数把握対象疾患のコメント:一類～四類)

〈二類感染症〉

**結核 35件** 患者 21件(肺結核 13件、その他の結核 7件、肺結核及びその他の結核 1件)、無症状病原体保有者 14件、年齢は10歳未満 2件(うち5歳未満 1件)、20代 5件、30代 4件、40代 3件、60代 3件、70代 6件、80代 8件、90歳以上 4件、推定感染地は国内 19件、ネパール 3件、ウクライナ 1件、不明 12件であった。

〈三類感染症〉

**コレラ 1件** 患者、血清型はO1型、年齢は40代、推定感染地はインド、推定感染経路は経口感染であった。

**腸管出血性大腸菌感染症 8件** 患者 7件、無症状病原体保有者 1件、血清型・毒素型はO26 VT1 1件、O103 VT1 1件、O157 VT1・VT2 2件、O157 VT1 1件、O157 VT2 1件、O157 VT(型不明) 1件、血清型不明VT1・VT2 1件、年齢は10代 1件、20代 1件、30代 3件、70代 2件、80代 1件、推定感染地は国内 8件、推定感染経路は経口感染 5件、不明 3件であった。

**腸チフス 1件** 患者、年齢は10代、推定感染地はインド、推定感染経路は経口感染又は接触感染であった。

〈四類感染症〉

**E型肝炎 1件** 患者、年齢は50代、推定感染地は国内、推定感染経路は不明であった。

**A型肝炎 1件** 患者、年齢は80代、推定感染地は国内、推定感染経路は不明、A型肝炎ワクチン接種歴無しであった。

**レジオネラ症 2件** 病型はポンティアック熱型 1件、肺炎型 1件、年齢は70代 1件、80代 1件、推定感染地は国内 1件、不明 1件、推定感染経路は水系感染1件、不明 1件であった。

## 全数把握対象疾患 報告数（五類）2022年28週

分類	対象疾患	東京都(保健所受理週)					全国(診断週)	
		25週	26週	27週	28週	年累計	28週	年累計
五 類 ( 全 数 届 出 )	アメーバ赤痢	3	2	1	3	72	6	274
	ウイルス性肝炎（A型・E型を除く）				1	21		112
	カルバペネム耐性腸内細菌科細菌感染症	3	4	4	3	109	19	866
	急性弛緩性麻痺（急性灰白髄炎を除く） <sup>*1</sup>							12
	急性脳炎 <sup>*2</sup>		1			9	3	158
	クリプトスポリジウム症			1		2		6
	クロイツフェルト・ヤコブ病		1			11	1	95
	劇症型溶血性レンサ球菌感染症	2	1	3	1	69	10	400
	後天性免疫不全症候群	8	3	7	7	155	9	479
	ジアルジア症		4			10		20
	侵襲性インフルエンザ菌感染症	1			1	8	1	94
	侵襲性髄膜炎菌感染症							4
	侵襲性肺炎球菌感染症	2		3	4	79	7	680
	水痘（入院例に限る）	2		3		30	4	176
	先天性風しん症候群							
	梅毒	74	85	86	57	1,816	141	6,106
	播種性クリプトコックス症			1		8	1	78
	破傷風	1				2	3	47
	バンコマイシン耐性黄色ブドウ球菌感染症							
	バンコマイシン耐性腸球菌感染症					3	1	83
百日咳	1		1		22	3	279	
風しん	1				1		4	
麻しん							1	
薬剤耐性アシネトバクター感染症					1		4	
2022/7/20集計								

\*1 2018年5月1日より追加指定された。

\*2 ウエストナイル脳炎、西部ウマ脳炎、ダニ媒介脳炎、東部ウマ脳炎、日本脳炎、ベネズエラウマ脳炎及びリフトバレー熱を除く。

### （全数把握対象疾患のコメント・五類）

〈五類感染症〉

**アメーバ赤痢 3件** 病型は腸管 3件、年齢は50代 2件、60代 1件、推定感染地は国内 2件、不明 1件、推定感染経路は不明 3件であった。

**ウイルス性肝炎 1件** B型、年齢は40代、推定感染地は国内、推定感染経路は性別不明性的接触、B型肝炎ワクチン接種歴無しであった。

**カルバペネム耐性腸内細菌科細菌感染症 3件** 病原菌はエンテロバクター・クロアカ 1件、プロテウス・ミラビリス 1件、肺炎桿菌1件、年齢は50代 1件、60代 1件、70代 1件、推定感染地は国内 3件、推定感染経路は以前からの保菌 1件、院内感染 1件、医療器具関連感染 1件（尿路カテーテル）、90日以内の海外渡航歴無し3件であった。

**劇症型溶血性レンサ球菌感染症 1件** 血清群は不明、年齢は70代、推定感染地は国内、推定感染経路は不明であった。

**後天性免疫不全症候群 7件** 無症候キャリア 7件、性別はすべて男性、年齢は20代 3件、30代 1件、40代 1件、60代 2件、推定感染地は国内 5件、不明 2件、推定感染経路は性的接触 6件（同性間 3件、異性間 1件、両性間 2件）、不明 1件であった。

**侵襲性インフルエンザ菌感染症 1件** 血清型は無莢膜型、年齢は5歳未満、推定感染地は国内、推定感染経路は不明、ヒブワクチン接種歴は3回接種済みであった。

**侵襲性肺炎球菌感染症 4件** 血清型はすべて検査未実施、年齢は60代 1件、70代 2件、90歳以上 1件、推定感染地は国内 4件、推定感染経路は飛沫・飛沫核感染 1件、不明 3件、肺炎球菌ワクチン接種歴は無し 1件、不明 3件であった。

**梅毒 57件** 患者 45件（早期顕症梅毒Ⅰ期 20件、早期顕症梅毒Ⅱ期 25件）、無症候梅毒 12件、性別は男性 28件、女性 29件、年齢は10代 2件、20代 23件、30代 12件、40代 10件、50代 6件、60代 3件、70代 1件、推定感染地は国内 53件、不明 4件、推定感染経路は性的接触 54件（同性間 4件、異性間 46件、性別不明 4件）、不明 3件であった。

※ 第14週該当分として〔五類〕梅毒 2件の追加報告があった。

※ 第21週該当分として〔五類〕梅毒 1件の追加報告があった。

※ 第27週該当分として〔五類〕水痘 2件、梅毒 2件の追加報告があった。

# 定点把握対象疾患 報告数 2022年28週

上段: 報告数  
下段: 定点当たり

定点種別	対象疾患	2022年				報告 医療 機関数	定点 医療 機関数
		25週	26週	27週	28週		
小児科	RSウイルス感染症	121 0.47	182 0.70	278 1.07	375 1.49	252	264
	咽頭結膜熱	82 0.32	88 0.34	75 0.29	71 0.28		
	A群溶血性レンサ球菌咽頭炎	37 0.14	53 0.20	48 0.19	54 0.21		
	感染性胃腸炎	1,710 6.60	1,441 5.54	1,435 5.54	1,266 5.02		
	水痘	22 0.08	33 0.13	17 0.07	15 0.06		
	手足口病	184 0.71	315 1.21	567 2.19	637 2.53		
	伝染性紅斑	2 0.01	5 0.02	4 0.02	2 0.01		
	突発性発しん	125 0.48	113 0.43	116 0.45	78 0.31		
	ヘルパンギーナ	64 0.25	131 0.50	197 0.76	251 1.00		
	流行性耳下腺炎	10 0.04	10 0.04	9 0.03	6 0.02		
	川崎病 <sup>*1</sup>	1 0.00	1 0.00	3 0.01	1 0.00		
	不明発しん症 <sup>*1</sup>	12 0.05	9 0.03	11 0.04	7 0.03		
	インフル エンザ	インフルエンザ <sup>*2</sup>					
眼科	急性出血性結膜炎					37	39
	流行性角結膜炎	6 0.16	6 0.16	12 0.32	6 0.16		
基幹	細菌性髄膜炎 <sup>*3</sup>	2 0.08		2 0.08		24	25
	無菌性髄膜炎		1 0.04				
	マイコプラズマ肺炎						
	クラミジア肺炎(オウム病を除く)						
	感染性胃腸炎(ロタウイルス) <sup>*4</sup>						
	インフルエンザ入院						
2022/7/20集計							

\*1 不明発しん症、川崎病 は東京都が独自に指定する疾患である。

\*2 鳥インフルエンザを除く。

\*3 インフルエンザ菌、髄膜炎菌、肺炎球菌を原因として同定された場合を除く。

\*4 病原体がロタウイルスであるものに限る。

## ( 今週の注目される定点把握対象疾患 )

- ・ 感染性胃腸炎の定点当たり報告数が、なお、例年を上回る値となっています。
- ・ RSウイルス感染症、手足口病、ヘルパンギーナが増加傾向です。

## 定点把握対象疾患 報告数【年齢階級別】 2022年28週

	小児科										
	RS ウイルス 感染症	咽頭 結膜熱	A群溶血性 レンサ球菌 咽頭炎	感染性 胃腸炎	水痘	手足口病	伝染性 紅斑	突発性 発しん	ヘルパン ギーナ	流行性 耳下腺炎	川崎病
～5か月	17		1	8	2	4		1	1		
6～11か月	35	4		95		57	1	14	19		
1歳	117	23	3	222	1	250		44	70		1
2歳	92	11	5	174		185		11	77	2	
3歳	64	15	9	159	1	86	1	6	39		
4歳	35	10	6	118	2	27		2	26	1	
5歳	10	5	8	107	1	7			11	1	
6歳	4	1	4	71	1	7			2		
7歳	1	2	5	34		1			1		
8歳			1	39	1	1			1		
9歳			1	31	2	3			2		
10～14歳			8	94	3	2			2	2	
15～19歳				12	1						
20～29歳			3	102		7					
30～39歳											
40～49歳											
50～59歳											
60～69歳											
70～79歳											
80歳以上											
合計	375	71	54	1,266	15	637	2	78	251	6	1
先週比	97	-4	6	-169	-2	70	-2	-38	54	-3	-2

注:小児科定点把握対象疾患の「20～29歳」は「20歳以上」と読み替える。  
眼科定点把握対象疾患のうち、「70～79歳」は「70歳以上」と読み替える。

	小児科	インフルエンザ	眼科		基幹					
	不明 発しん症	インフル エンザ	急性出 血性結 膜炎	流行性角 結膜炎	細菌性 髄膜炎	無菌性 髄膜炎	マイコ プラズマ 肺炎	クラミジ ア肺炎	感染性 胃腸炎 (ロタウイルス)	インフル エンザ 入院
～5か月										
6～11か月										
1歳	2									
2歳		1								
3歳	2									
4歳	2	1								
5歳		2								
6歳	1									
7歳										
8歳										
9歳										
10～14歳		1		1						
15～19歳										
20～29歳		1								
30～39歳										
40～49歳				4						
50～59歳										
60～69歳										
70～79歳				1						
80歳以上										
合計	7	6		6						
先週比	-4	6		-6	-2					

注:小児科定点把握対象疾患の「20～29歳」は「20歳以上」と読み替える。  
眼科定点把握対象疾患のうち、「70～79歳」は「70歳以上」と読み替える。

定点把握対象疾患 定点医療機関当たり報告数【保健所別】 2022年28週

	小児科										
	RS ウイルス 感染症	咽頭 結膜熱	A群溶血性 レンサ球菌 咽頭炎	感染性 胃腸炎	水痘	手足口病	伝染性 紅斑	突発性 発しん	ヘルパン ギーナ	流行性 耳下腺炎	川崎病
千代田	0.33		0.33	1.67				0.33			
中央区	1.67			7.67		1.33			1.00		
みなと	3.83	0.17		1.50		1.50		0.17			
新宿区	2.71	0.86	1.14	3.29		1.00			0.86		0.14
文京	1.00			2.50		1.00		0.25	0.50	0.25	
台東	0.33			16.00		2.33		0.33	6.33		
墨田区	0.60	0.40		1.00		1.00					
江東区	1.63			6.00		2.13		0.25	1.50		
品川区	0.63	0.13		3.38	0.13	1.00		0.13	0.75		
目黒区	2.20		0.20	3.20		2.00		0.40	0.40		
大田区	4.92	0.15		6.62		4.38		0.62	1.31		
世田谷	1.87	0.13	0.20	3.93	0.07	3.20		0.20	0.60		
渋谷区	0.50	0.25		2.50		1.50		0.25	1.00		
中野区	1.50			5.00		7.17			0.50	0.17	
杉並	0.50	0.50	0.20	4.80		3.20		0.50	0.60		
池袋	2.80	0.40		4.60		0.80			0.20		
北区	1.29			2.00	0.14	1.14		0.43	0.71		
荒川区	7.00	0.25	0.25	5.00	0.50	8.00		0.50	3.25		
板橋区	0.40	0.20	0.10	2.40		1.00	0.10	0.20			
練馬区	0.83	0.17	1.17	3.17		3.17		0.25	0.67		
足立	0.46	1.23	0.23	4.85	0.08	1.38	0.08	0.23	0.54		
葛飾区	0.13		0.25	3.50		1.00		0.13	0.25		
江戸川	2.92	0.25	0.17	4.67	0.08	4.50			2.67		
八王子市	1.27	0.27		12.73		4.91		0.64	2.55	0.18	
町田市	0.50		0.38	8.25		1.00		0.25			
西多摩			0.25	3.50	0.13	0.88		0.13		0.13	
南多摩	0.67		0.11	3.33	0.11	0.56		0.67		0.11	
多摩立川	1.29		0.36	4.36	0.14	1.71		0.79	0.71		
多摩府中	0.63	0.25	0.13	4.13	0.13	4.63		0.38	1.13		
多摩小平	1.64	1.29	0.21	11.57	0.14	2.57		0.36	2.71		
島しょ											
東京都	1.49	0.28	0.21	5.02	0.06	2.53	0.01	0.31	1.00	0.02	0.00

	小児科	インフルエンザ	眼科		基幹					
	不明 発しん症	インフル エンザ	急性出血 性結膜炎	流行性 角結膜炎	細菌性 髄膜炎	無菌性 髄膜炎	マイコ プラズマ 肺炎	クラミジア 肺炎	感染性 胃腸炎 (ロタウイルス)	インフル エンザ 入院
千代田										
中央区		0.80								
みなと										
新宿区										
文京				2.00						
台東										
墨田区		0.13								
江東区										
品川区										
目黒区	0.20									
大田区	0.08									
世田谷				0.50						
渋谷区	0.25									
中野区										
杉並	0.20									
池袋										
北区										
荒川区				2.00						
板橋区	0.10									
練馬区	0.08			0.50						
足立										
葛飾区										
江戸川										
八王子市										
町田市										
西多摩										
南多摩										
多摩立川										
多摩府中		0.04								
多摩小平										
島しょ										

東京都	0.03	0.02		0.16						
-----	------	------	--	------	--	--	--	--	--	--



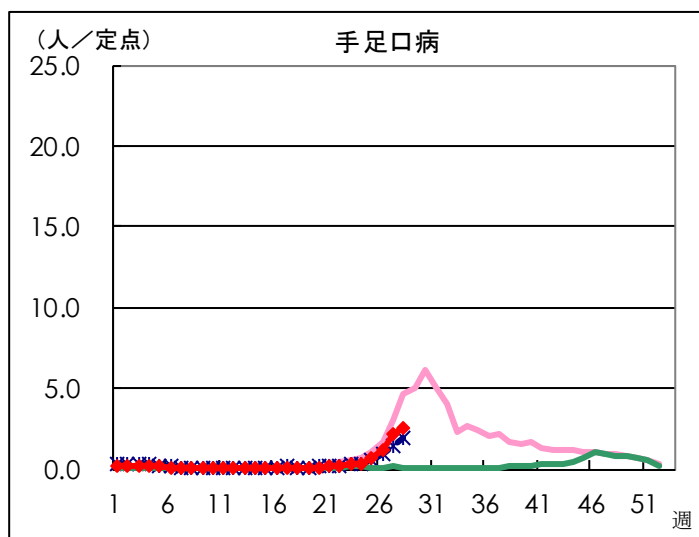
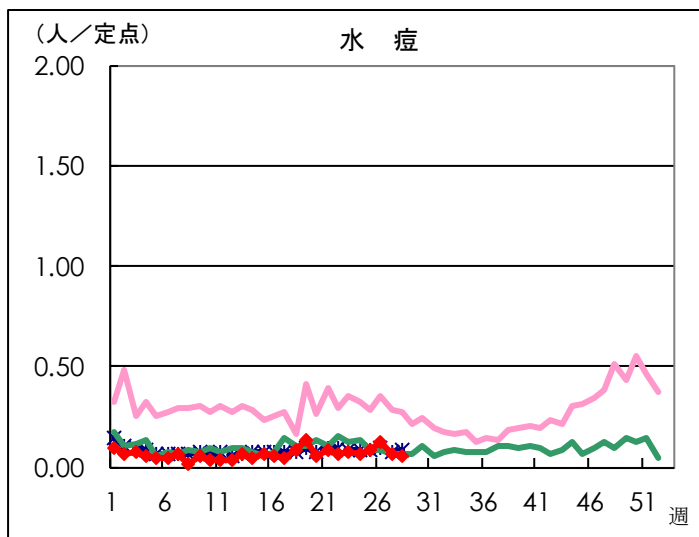
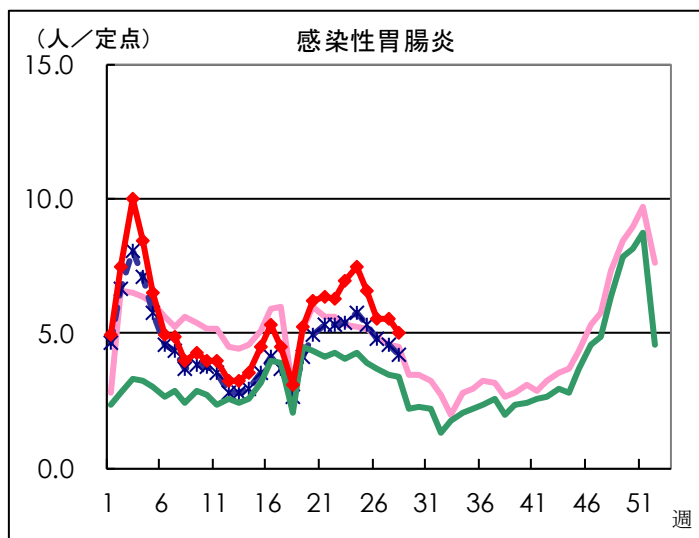
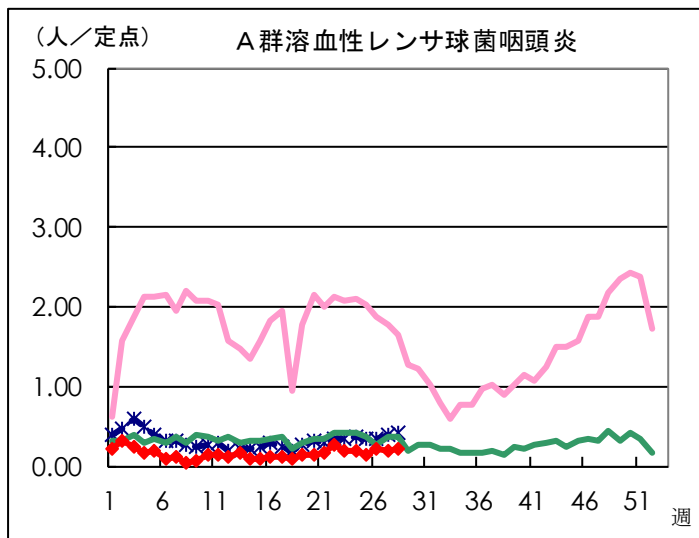
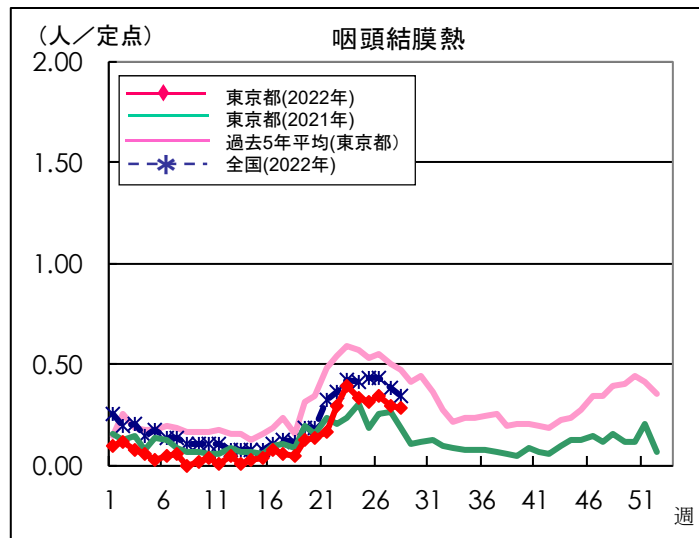
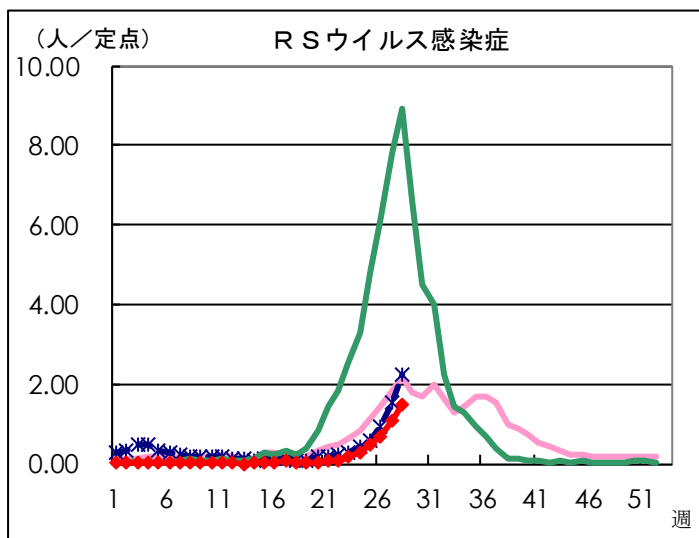
## 定点把握対象疾患 報告数【保健所別】 2022年28週

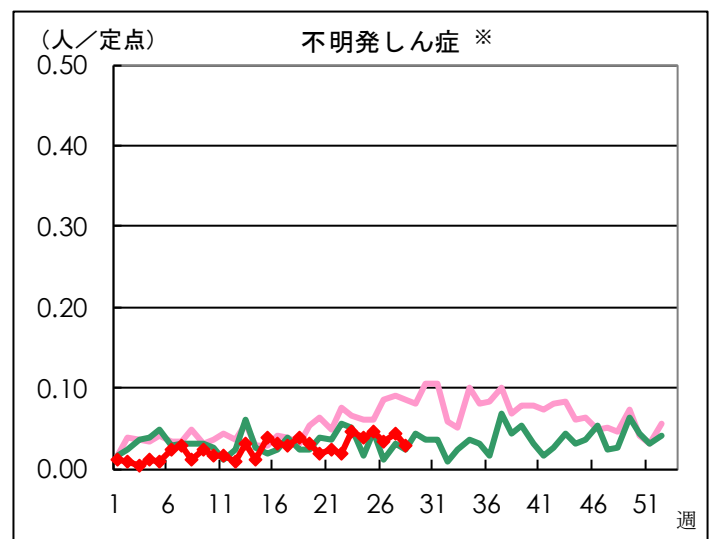
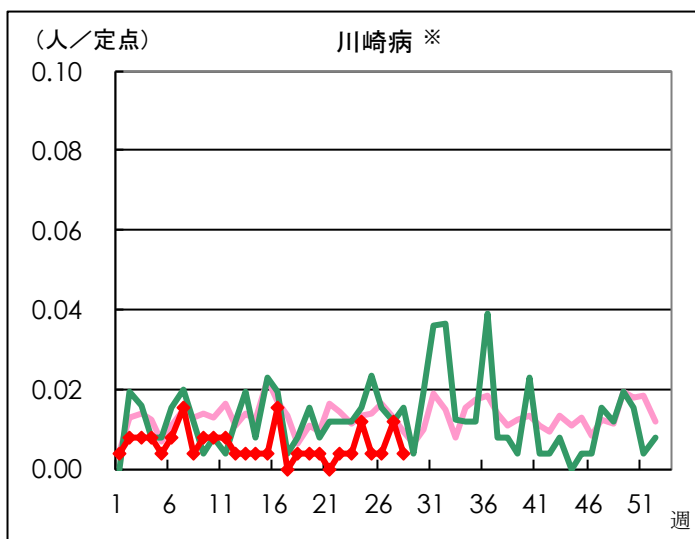
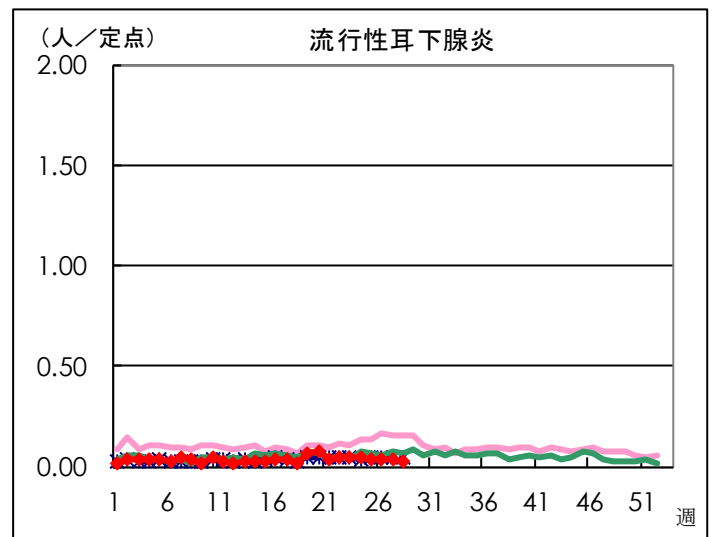
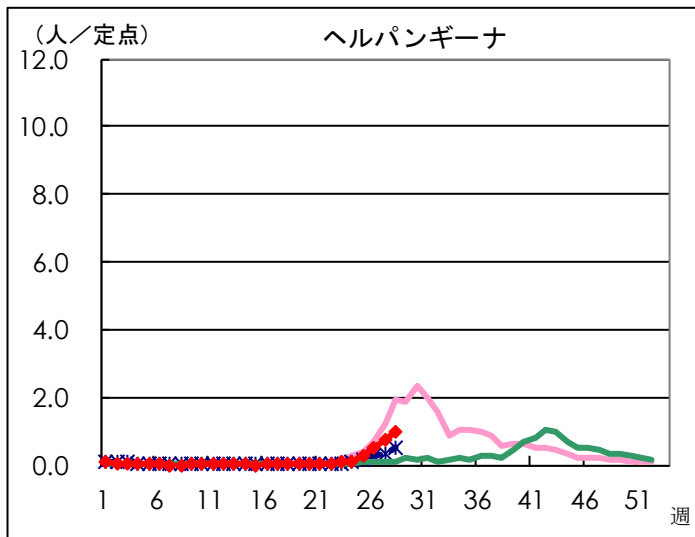
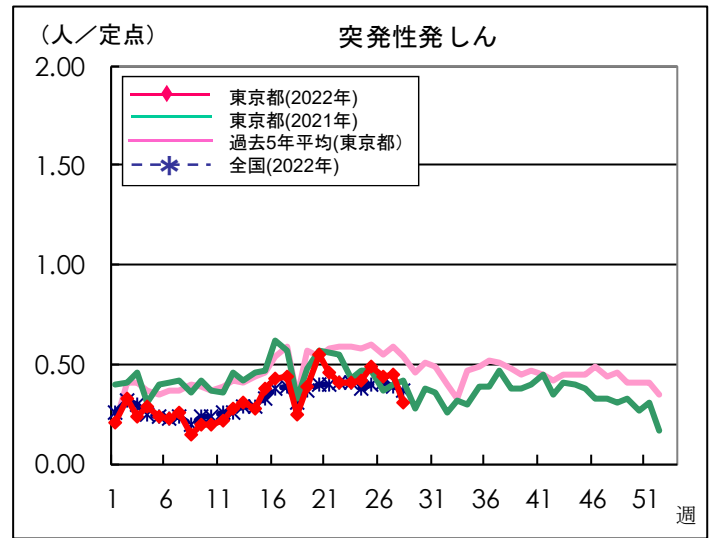
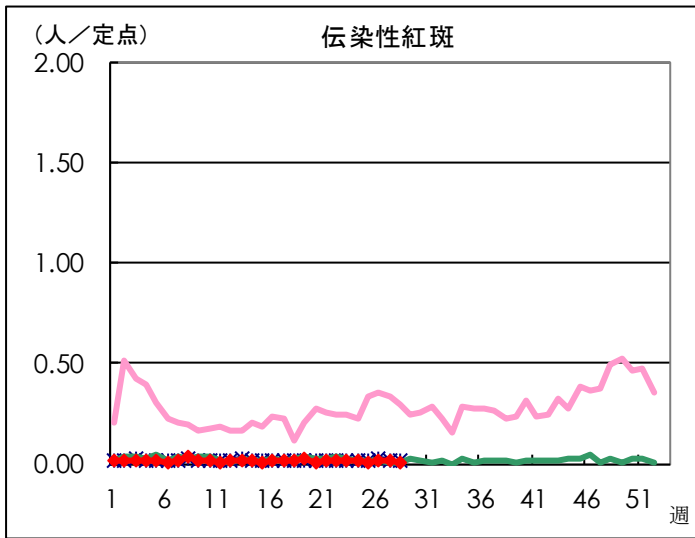
	小児科										
	RSウイルス 感染症	咽頭結膜熱	A群溶血性 レンサ球菌 咽頭炎	感染性 胃腸炎	水痘	手足口病	伝染性 紅斑	突発性 発しん	ヘルパン ギーナ	流行性 耳下腺炎	川崎病
千代田	1		1	5				1			
中央区	5			23		4			3		
みなと	23	1		9		9		1			
新宿区	19	6	8	23		7			6		1
文京	4			10		4		1	2	1	
台東	1			48		7		1	19		
墨田区	3	2		5		5					
江東区	13			48		17		2	12		
品川区	5	1		27	1	8		1	6		
目黒区	11		1	16		10		2	2		
大田区	64	2		86		57		8	17		
世田谷	28	2	3	59	1	48		3	9		
渋谷区	2	1		10		6		1	4		
中野区	9			30		43			3	1	
杉並	5	5	2	48		32		5	6		
池袋	14	2		23		4			1		
北区	9			14	1	8		3	5		
荒川区	28	1	1	20	2	32		2	13		
板橋区	4	2	1	24		10	1	2			
練馬区	10	2	14	38		38		3	8		
足立	6	16	3	63	1	18	1	3	7		
葛飾区	1		2	28		8		1	2		
江戸川	35	3	2	56	1	54			32		
八王子市	14	3		140		54		7	28	2	
町田市	4		3	66		8		2			
西多摩			2	28	1	7		1		1	
南多摩	6		1	30	1	5		6		1	
多摩立川	18		5	61	2	24		11	10		
多摩府中	10	4	2	66	2	74		6	18		
多摩小平	23	18	3	162	2	36		5	38		
島しょ											
東京都合計	375	71	54	1,266	15	637	2	78	251	6	1

	小児科	インフルエンザ	眼科		基幹					
	不明 発しん症	インフル エンザ	急性出血 性結膜炎	流行性 角結膜炎	細菌性 髄膜炎	無菌性 髄膜炎	マイコ プラズマ 肺炎	クラミジア 肺炎	感染性 胃腸炎 (ロタウイルス)	インフル エンザ 入院
千代田										
中央区		4								
みなと										
新宿区										
文京				2						
台東										
墨田区		1								
江東区										
品川区										
目黒区	1									
大田区	1									
世田谷				1						
渋谷区	1									
中野区										
杉並	2									
池袋										
北区										
荒川区				2						
板橋区	1									
練馬区	1			1						
足立										
葛飾区										
江戸川										
八王子市										
町田市										
西多摩										
南多摩										
多摩立川										
多摩府中		1								
多摩小平										
島しょ										
東京都合計	7	6		6						

# 定点把握対象疾患 定点医療機関当たり報告数(2022年28週 現在)

## ◆ 小児科定点

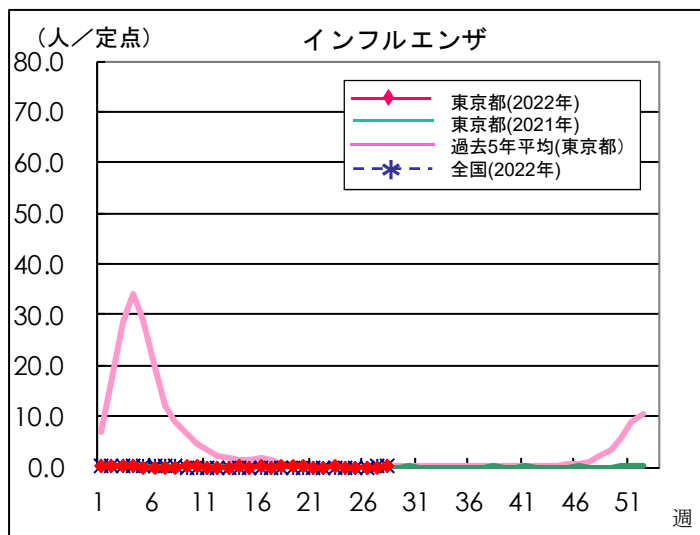




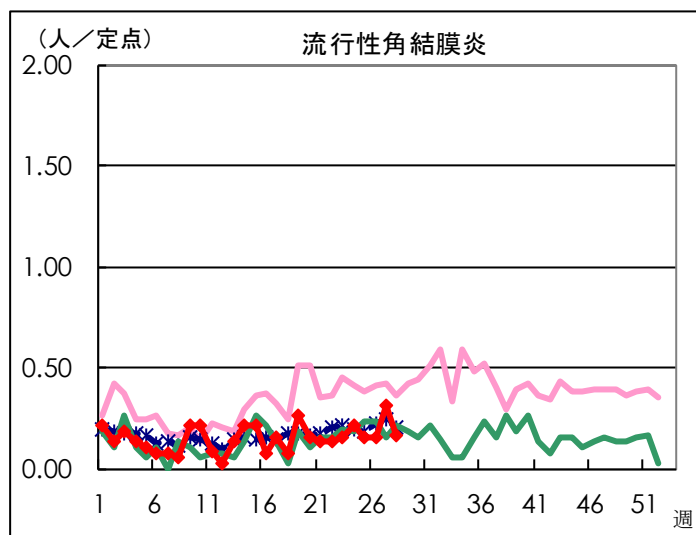
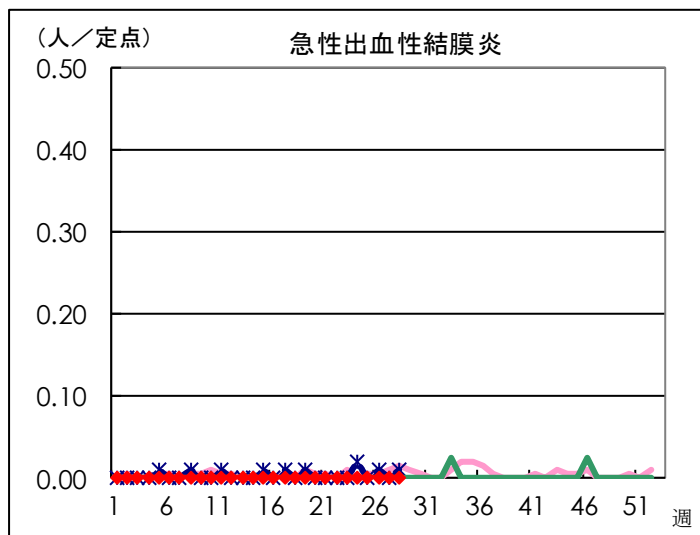
※ 東京都独自対象疾患

※ 東京都独自対象疾患

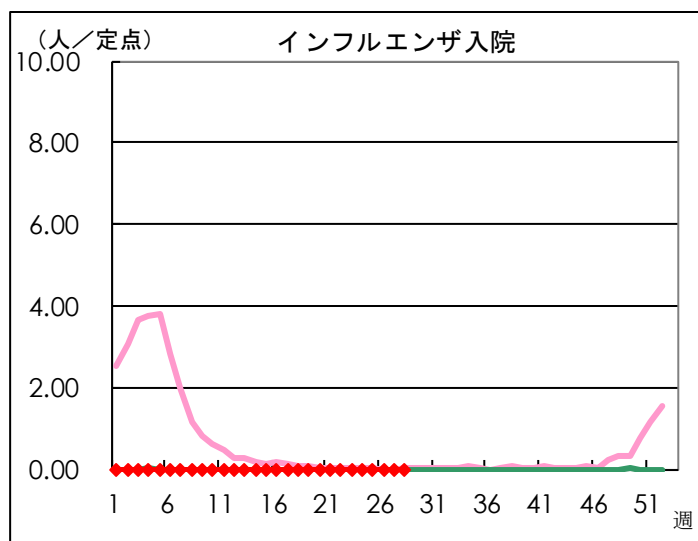
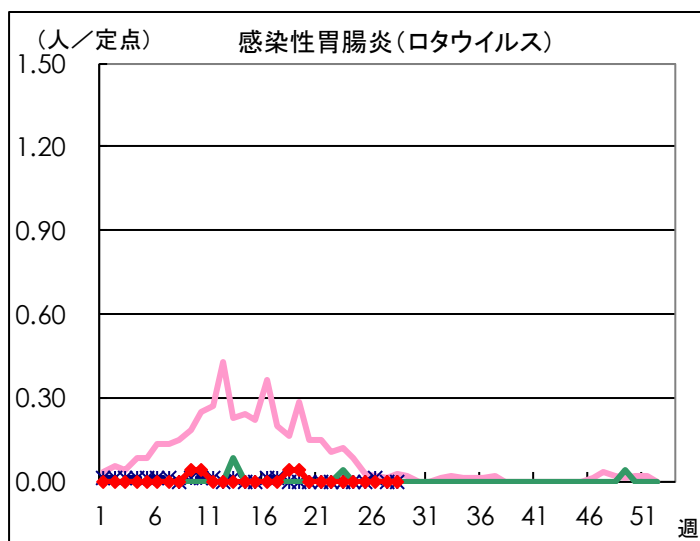
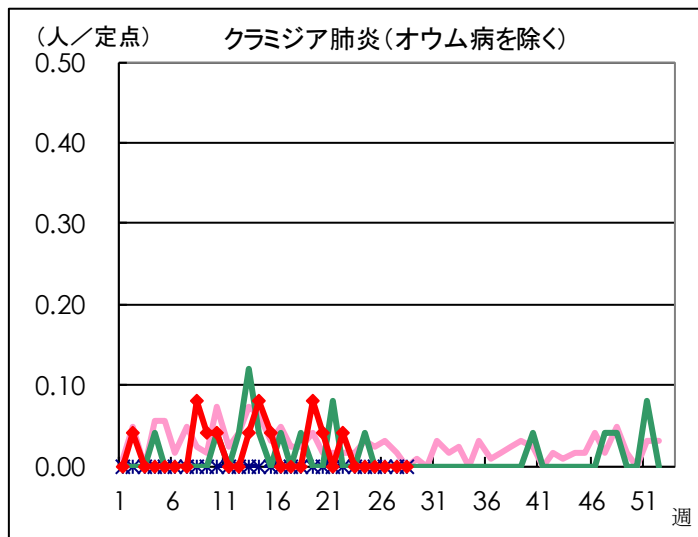
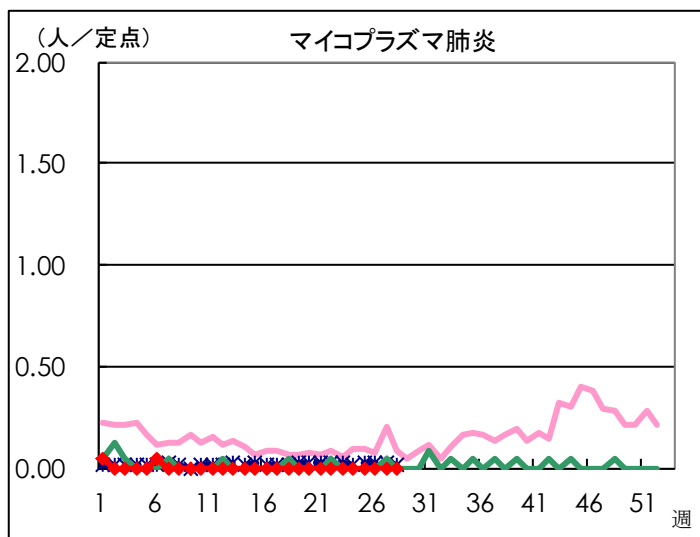
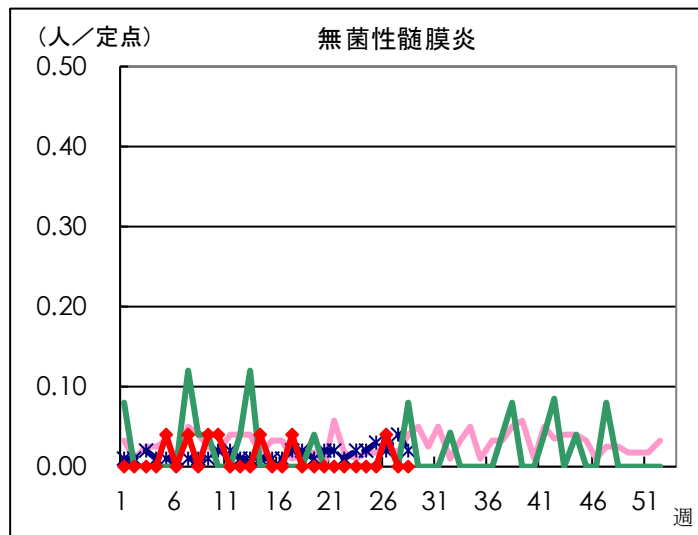
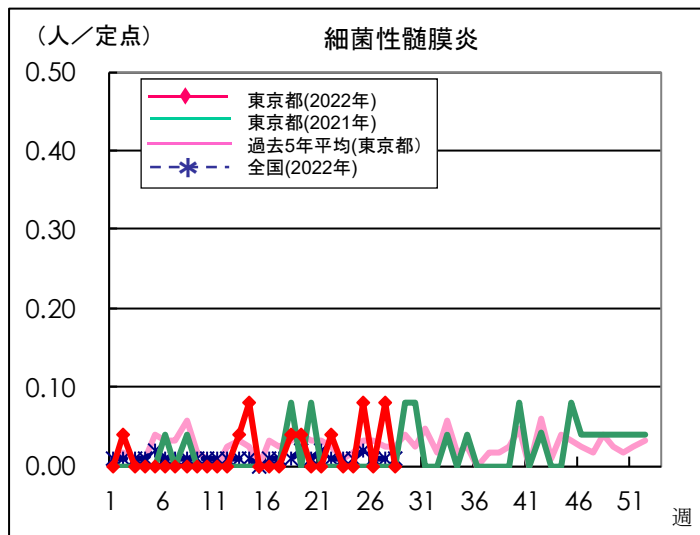
◆ インフルエンザ定点



◆ 眼科定点



◆ 基幹定点



## 定点医療機関から搬入された検体の検査情報

◇病原体検出状況(インフルエンザウイルスを除く)

採取日	臨床診断名	年齢	検査試料	検出病原体
6/3	咽頭結膜熱	5	咽頭拭い液	アデノウイルスD種
6/6	咽頭結膜熱	1	咽頭拭い液	アデノウイルス2型 ライノウイルス
6/7	RSウイルス感染症	1	咽頭拭い液	RSウイルスA型
6/7	咽頭結膜熱	2	咽頭拭い液	ライノウイルス
6/10	突発性発しん	5	咽頭拭い液	ヒトヘルペスウイルス7型
6/10	無菌性髄膜炎	91	髄液	水痘・帯状疱疹ウイルス
6/13	手足口病	2	咽頭拭い液	コクサッキーウイルスA群16型
6/15	RSウイルス感染症	5	咽頭拭い液	RSウイルスA型
6/16	手足口病	4	咽頭拭い液	コクサッキーウイルスA群16型
6/20	RSウイルス感染症	5	咽頭拭い液	RSウイルスA型
6/22	無菌性髄膜炎	0	咽頭拭い液	ライノウイルス
6/22	無菌性髄膜炎	0	便	ライノウイルス
6/23	咽頭結膜熱	1	咽頭拭い液	アデノウイルス1型
6/23	手足口病	1	咽頭拭い液	コクサッキーウイルスA群6型
6/25	RSウイルス感染症	2	咽頭拭い液	RSウイルスA型
6/27	RSウイルス感染症	3	咽頭拭い液	RSウイルスA型
6/27	手足口病	0	咽頭拭い液	ライノウイルス
6/27	手足口病	3	咽頭拭い液	コクサッキーウイルスA群16型
6/27	突発性発しん	5	咽頭拭い液	ヒトヘルペスウイルス7型
6/28	手足口病	2	咽頭拭い液	コクサッキーウイルスA群6型
6/29	インフルエンザ様疾患	1	咽頭拭い液	ヒトヘルペスウイルス6型

◇遺伝子検査法によるインフルエンザウイルスの亜型別検出件数

26週はインフルエンザウイルスが検出されませんでした。

	AH1pdm09	AH3亜型	B型Victoria系統	B型Yamagata系統
2022年26週				
2021-2022年 シーズン累計*				

\* 2021-2022年シーズンの開始は第36週(2021年9月6日～)

## 病原体検出情報【週別】

検出病原体	2022年							
	19週	20週	21週	22週	23週	24週	25週	26週
アデノウイルス			1	1	2			1
コクサッキーウイルスA群						1	1	3
コクサッキーウイルスB群								
エコーウイルス								
エンテロウイルス71								
その他のエンテロウイルス								
ライノウイルス		1	2		2		2	1
ヒトメタニューモウイルス								
単純ヘルペスウイルス								
水痘・帯状疱疹ウイルス	1					1		
ヒトヘルペスウイルス6型・7型	1			1		1		2
EBウイルス		1						
サイトメガロウイルス								
ムンプスウイルス		1						
麻しんウイルス								
麻しんA型(ワクチンタイプ)								
風しんウイルス								
風しん1a型(ワクチンタイプ)								
ヒトパルボウイルスB19								
RSウイルス			1		1	1	1	2
ノロウイルス								
ロタウイルス								
サポウイルス								
インフルエンザウイルスAH1pdm09								
インフルエンザウイルスAH3亜型								
インフルエンザウイルスB型Victoria系統								
インフルエンザウイルスB型Yamagata系統								
その他のウイルス								
A群溶血性レンサ球菌T-1型								
A群溶血性レンサ球菌T-3型								
A群溶血性レンサ球菌T-4型								
A群溶血性レンサ球菌T-12型								
A群溶血性レンサ球菌T-25型								
A群溶血性レンサ球菌T-28型								
A群溶血性レンサ球菌T-B3264型			1			1		
A群溶血性レンサ球菌その他のT型								
A群溶血性レンサ球菌T型別不能								
百日咳菌								
肺炎マイコプラズマ								
肺炎クラミジア								
髄膜炎菌								
B群レンサ球菌								
肺炎球菌								
インフルエンザ菌								
黄色ブドウ球菌								
大腸菌								
その他の細菌								
その他の病原体								



# 病原体検出情報【臨床診断名別】

2022年19週～2022年26週

	RSウイルス感染症	咽頭結膜熱	A群溶血性レンサ球菌咽頭炎	感染性胃腸炎	水痘	手足口病	伝染性紅斑	突発性発疹	ヘルパンギーナ	流行性耳下腺炎	川崎病	不明発疹	インフルエンザ	インフルエンザ様疾患	急性出血性結膜炎	流行性角結膜炎	細菌性髄膜炎	無菌性髄膜炎	マイコプラズマ肺炎	クラミジア肺炎
搬入検体数	6	9	2	2		8		6	1	1		6	1	12				6		
アデノウイルス		5																		
コクサッキーウイルスA群						5														
コクサッキーウイルスB群																				
エコーウイルス																				
エンテロウイルス71																				
その他のエンテロウイルス																				
ライノウイルス		3				2								1				2		
ヒトメタニューモウイルス																				
単純ヘルペスウイルス																				
水痘・帯状疱疹ウイルス												1						1		
ヒトヘルペスウイルス6型・7型								4						1						
EBウイルス										1										
サイトメガロウイルス																				
ムンプスウイルス																			1	
麻疹ウイルス																				
麻疹A型(ワクチンタイプ)																				
風しんウイルス																				
風しん1a型(ワクチンタイプ)																				
ヒトパルボウイルスB19																				
RSウイルス	6																			
ノロウイルス																				
ロタウイルス																				
サポウイルス																				
インフルエンザウイルスAH1pdm09																				
インフルエンザウイルスAH3亜型																				
インフルエンザウイルスB型Victoria系統																				
インフルエンザウイルスB型Yamagata系統																				
その他のウイルス																				
A群溶血性レンサ球菌T-1型																				
A群溶血性レンサ球菌T-3型																				
A群溶血性レンサ球菌T-4型																				
A群溶血性レンサ球菌T-12型																				
A群溶血性レンサ球菌T-25型																				
A群溶血性レンサ球菌T-28型																				
A群溶血性レンサ球菌T-B3264型			2																	
A群溶血性レンサ球菌その他のT型																				
A群溶血性レンサ球菌T型別不能																				
百日咳菌																				
肺炎マイコプラズマ																				
肺炎クラミジア																				
髄膜炎菌																				
B群レンサ球菌																				
肺炎球菌																				
インフルエンザ菌																				
黄色ブドウ球菌																				
大腸菌																				
その他の細菌																				
その他の病原体																				

月報告 定点把握対象疾患 報告数 2022年6月

定点種別	対象疾患	性別	報告数	定点当たり	合計	定点当たり	報告医療機関数	定点医療機関数
性感染症	性器クラミジア感染症	男	100	1.89	188	3.55	53	55
		女	88	1.66				
	性器ヘルペスウイルス感染症	男	38	0.72	62	1.17		
		女	24	0.45				
	尖圭コンジローマ	男	94	1.77	138	2.60		
		女	44	0.83				
	淋菌感染症	男	66	1.25	88	1.66		
		女	22	0.42				
	膣トリコモナス症	男	1	0.02	15	0.28		
		女	14	0.26				
基幹	メチシリン耐性黄色ブドウ球菌感染症	男	33	1.32	62	2.48	25	25
		女	29	1.16				
	ペニシリン耐性肺炎球菌感染症	男	1	0.04	2	0.08		
		女	1	0.04				
	薬剤耐性緑膿菌感染症	男	1	0.04	1	0.04		
		女						

2022/7/20集計

## 月報告 定点把握対象疾患(性感染症・基幹) 報告数【年齢階級別】 2022年6月

＜ 男性 ＞

	性器 クラミジア 感染症	性器 ヘルペス ウイルス 感染症	尖圭コンジ ローマ	淋菌感染症	膣トリコ モナス症	メチシリン耐性 黄色ブドウ球菌 感染症	ペニシリン耐性 肺炎球菌 感染症	薬剤耐性 緑膿菌感染症
0歳						1		
1～4歳						1		
5～9歳							1	
10～14歳								
15～19歳	3		1	4				
20～24歳	15	3	16	7				
25～29歳	18	2	18	13				
30～34歳	12	5	11	13				
35～39歳	22	2	11	11				
40～44歳	11	7	17	5				
45～49歳	9	9	12	6		2		
50～54歳	5	6	4	5	1	2		
55～59歳	3	3	1	2		5		1
60～64歳	1		1			3		
65～69歳			2			1		
70歳～	1	1				18		
合 計	100	38	94	66	1	33	1	1
先月比	-4	12	38	4	1		-1	1

＜ 女性 ＞

	性器 クラミジア 感染症	性器 ヘルペス ウイルス 感染症	尖圭コンジ ローマ	淋菌感染症	膣トリコ モナス症	メチシリン耐性 黄色ブドウ球菌 感染症	ペニシリン耐性 肺炎球菌 感染症	薬剤耐性 緑膿菌感染症
0歳						6		
1～4歳						2		
5～9歳						2	1	
10～14歳								
15～19歳	12	1	1	2				
20～24歳	22	3	13	4	5			
25～29歳	22	5	13	4	3			
30～34歳	14	5	7	3	2			
35～39歳	5	3	6	1	1	1		
40～44歳	2	2	2	2		1		
45～49歳	5	1		4	1			
50～54歳	3		1	1	2			
55～59歳	2	1	1	1		2		
60～64歳	1	2						
65～69歳								
70歳～		1				15		
合 計	88	24	44	22	14	29	1	
先月比	25	-6	14	3	2	9	-1	-1

## 月報告 定点把握対象疾患(性感染症) 報告数 【保健所別】 2022年6月

< 男性 >

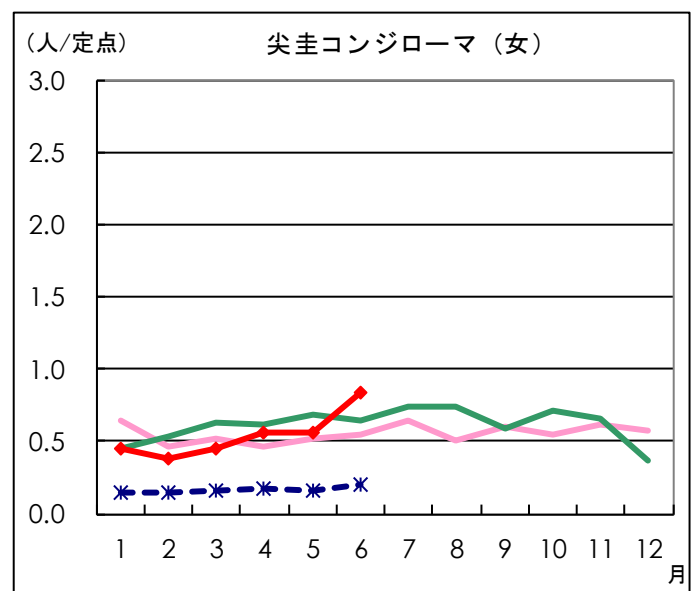
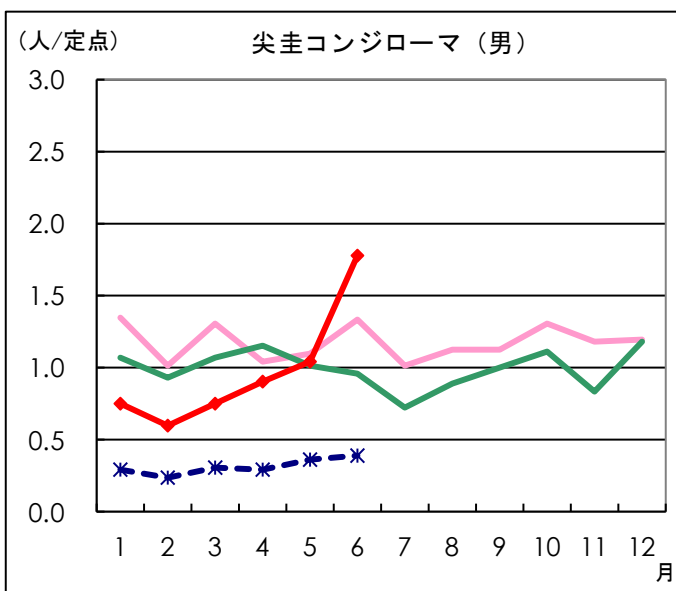
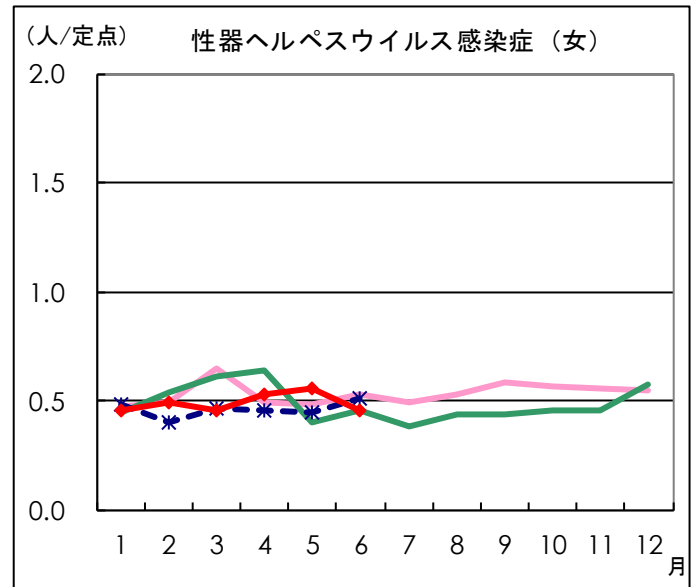
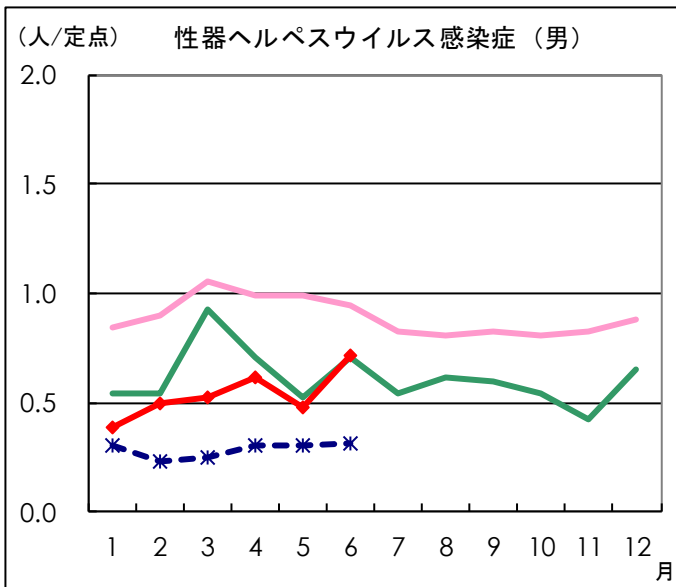
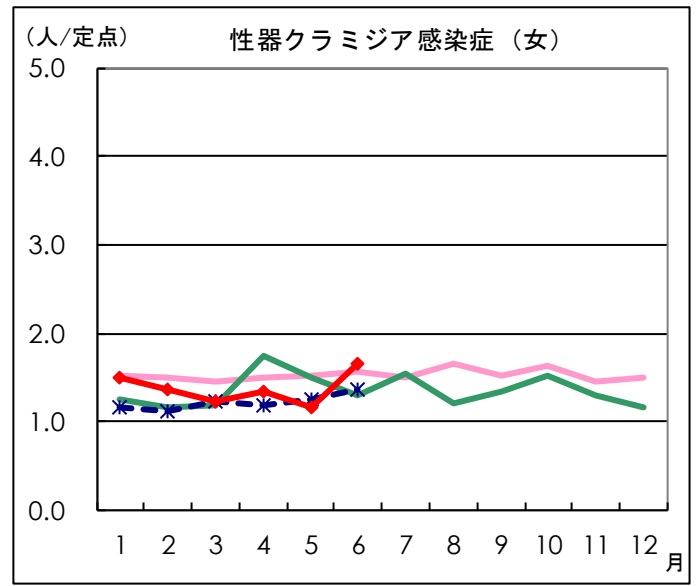
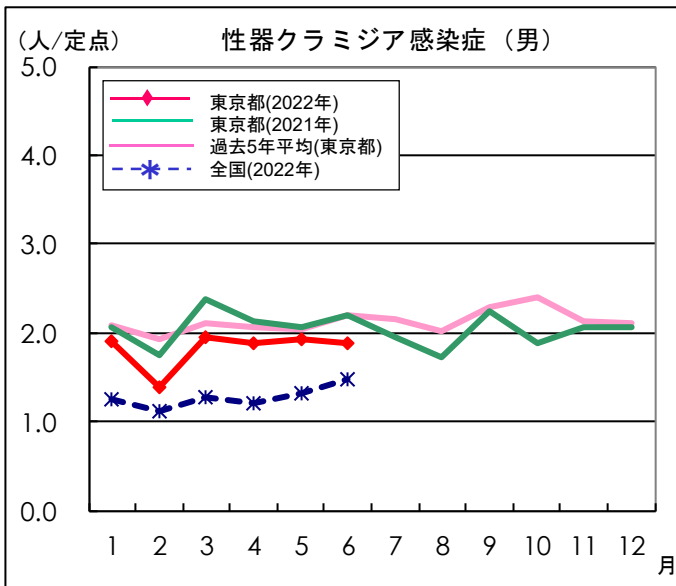
	定点数	性器クラミジア 感染症	性器ヘルペス ウイルス感染症	尖圭 コンジローマ	淋菌感染症	膣トリコモナス症	総 計
千代田	2	3	2	2	1		8
中央区	3	3	4	1	2	1	11
みなと	2	9	5	5	5		24
新宿区	6	20	11	64	15		110
文京	1	2	2	3			7
台東	2			1	2		3
墨田区	1	5	2	1	1		9
江東区	2	5	5		3		13
品川区	1			1			1
大田区	2				1		1
渋谷区	5	20	2	9	8		39
中野区	2	5		1	9		15
杉並	2	6		3	4		13
池袋	3	14	3	2	11		30
北区	1						
荒川区	1						
板橋区	2	1			1		2
足立	2						
江戸川	2	6	2	1	3		12
八王子市	4						
町田市	1						
多摩立川	2						
多摩府中	3	1					1
多摩小平	1						
合 計	53	100	38	94	66	1	299
定点当たり		1.89	0.72	1.77	1.25	0.02	5.64

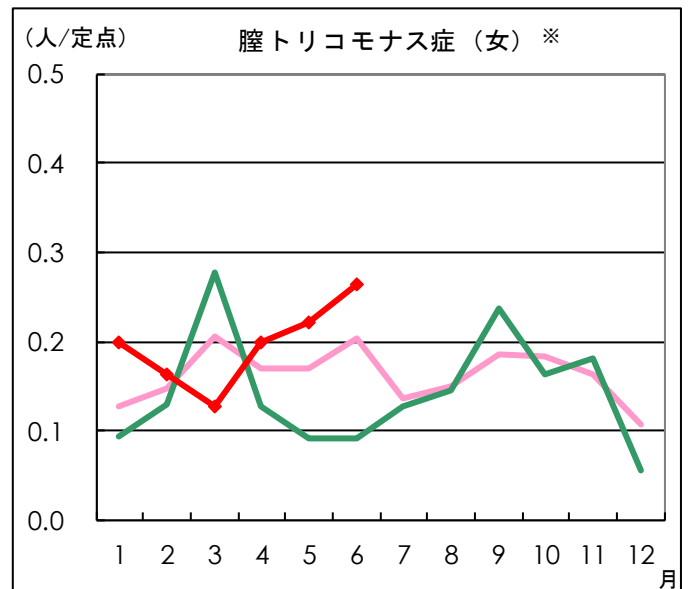
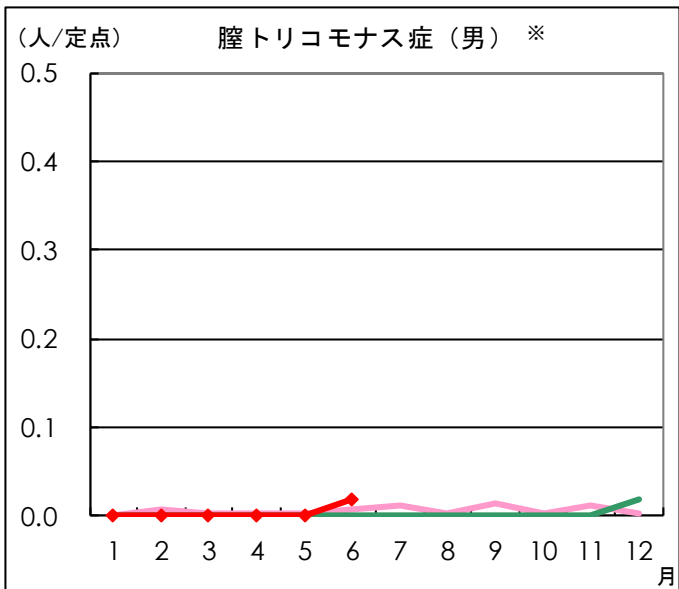
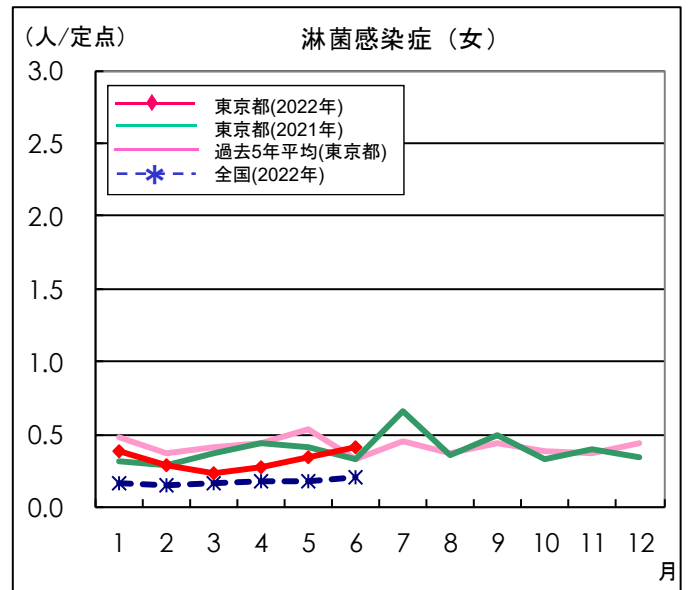
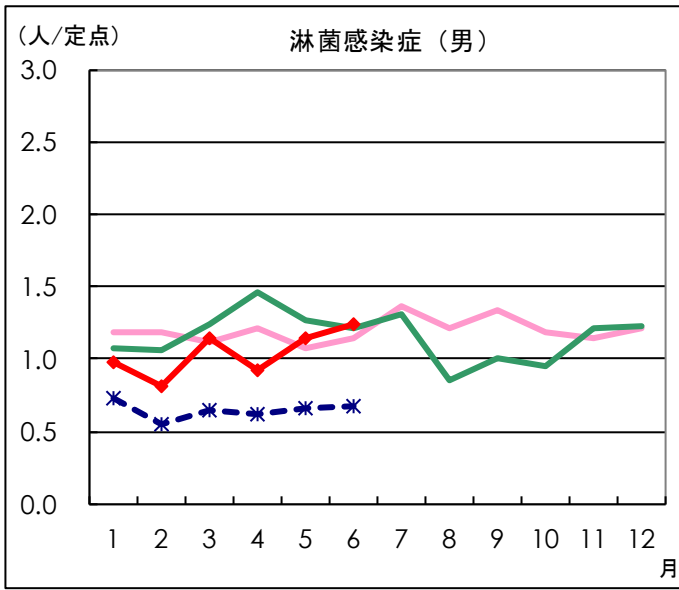
< 女性 >

	定点数	性器クラミジア 感染症	性器ヘルペス ウイルス感染症	尖圭 コンジローマ	淋菌感染症	膣トリコモナス症	総 計
千代田	2	3		1			4
中央区	3	1					1
みなと	2	4			1		5
新宿区	6	16	7	35	5	1	64
文京	1						
台東	2	9	2	2	13	6	32
墨田区	1						
江東区	2						
品川区	1						
大田区	2	2	1			1	4
渋谷区	5	8	6	1			15
中野区	2	1	1				2
杉並	2	1		2			3
池袋	3	6	2		1	1	10
北区	1						
荒川区	1	5	2				7
板橋区	2	1					1
足立	2	2				2	4
江戸川	2	4	1	1		1	7
八王子市	4	8	1	1	2	1	13
町田市	1	3	1				4
多摩立川	2	14		1		1	16
多摩府中	3						
多摩小平	1						
合 計	53	88	24	44	22	14	192
定点当たり		1.66	0.45	0.83	0.42	0.26	3.62

# 月報告 定点把握対象疾患 定点医療機関当たり報告数(2022年6月 現在)

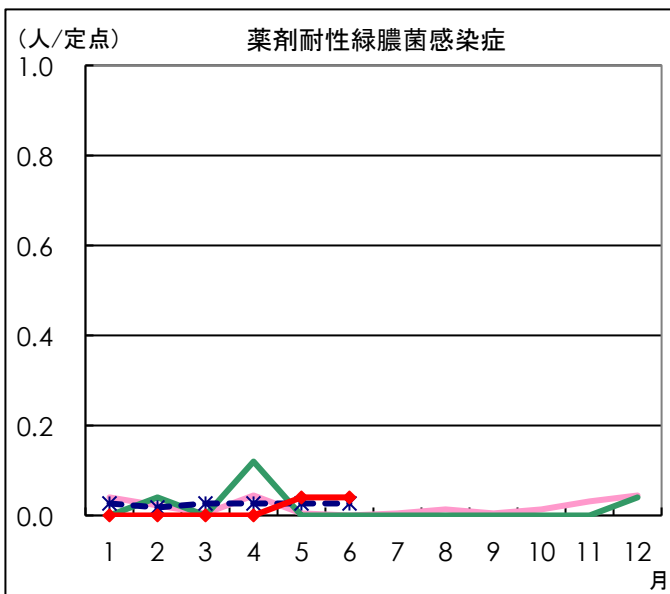
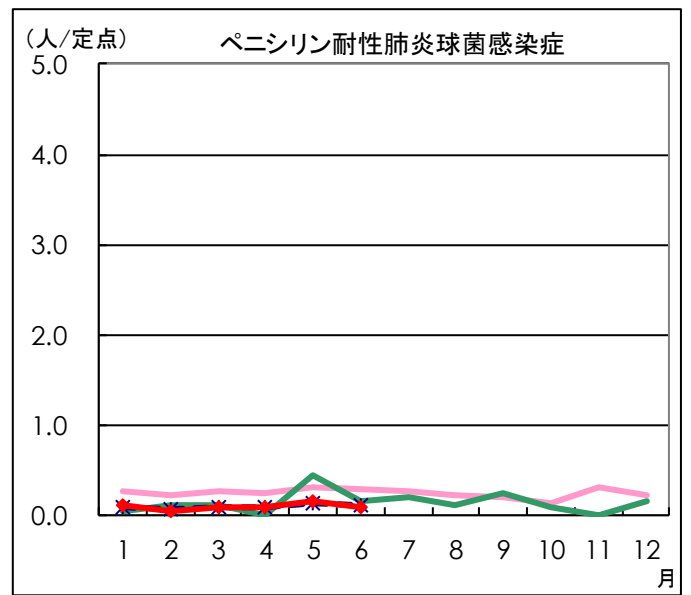
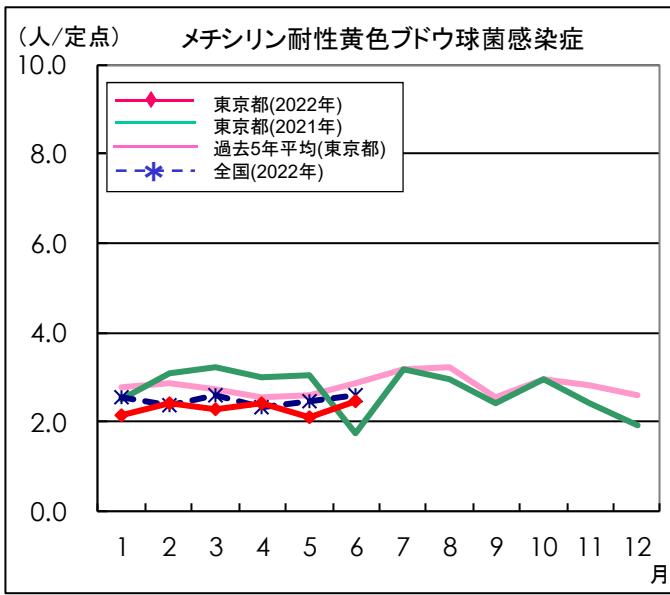
## ◆ 性感染症定点





※東京都独自対象疾患

◆ 基幹定点



## 定点医療機関から搬入された検体の検査情報(月報告)

採取日	臨床診断名	年齢	性別	検査試料	検出病原体
5/12	メチシリン耐性黄色ブドウ球菌感染症	7	女	尿	MRSAコアグラーゼV型
5/17	メチシリン耐性黄色ブドウ球菌感染症	7	男	咽頭拭い液	MRSAコアグラーゼVII型
5/21	メチシリン耐性黄色ブドウ球菌感染症	0	男	血液	MRSAコアグラーゼIII型
5/26	メチシリン耐性黄色ブドウ球菌感染症	75	男	血液	MRSAコアグラーゼIII型
5/28	メチシリン耐性黄色ブドウ球菌感染症	4	女	気管吸引液	MRSAコアグラーゼVII型
6/1	メチシリン耐性黄色ブドウ球菌感染症	0	女	咽頭拭い液	MRSAコアグラーゼIII型
6/7	メチシリン耐性黄色ブドウ球菌感染症	0	女	皮膚病巣	MRSAコアグラーゼIII型