

INFECTIOUS DISEASES WEEKLY REPORT

TOKYO IDWR

東京都感染症情報センター

東京都感染症週報

2023年第20週
(5月15日～5月21日)

* 2023年5月24日現在の情報により作成しています。
最新のデータは「Web版感染症発生動向」をご覧ください。
<https://survey.tmiph.metro.tokyo.lg.jp/>

令和5年(2023年)5月25日発行

編集・発行

東京都健康安全研究センター
健康危機管理情報課

電話：03-3363-3213(直通)
FAX：03-5332-7365
e-mail：tmiph@section.metro.tokyo.jp

全数把握対象疾患 報告数（一類～四類） 2023年20週

分類	対象疾患	東京都(保健所受理週)					全国(診断週)	
		17週	18週	19週	20週	年累計	20週	年累計
一類	エボラ出血熱							
	クリミア・コンゴ出血熱							
	痘そう							
	南米出血熱							
	ペスト							
	マールブルグ病							
	ラッサ熱							
二類	急性灰白髄炎							
	結核	37	16	40	37	697	217	4,910
	ジフテリア							
	重症急性呼吸器症候群 ^{*1}							
	中東呼吸器症候群 ^{*2}							
	鳥インフルエンザ(H5N1)							
鳥インフルエンザ(H7N9)								
三類	コレラ					1		1
	細菌性赤痢					2	2	10
	腸管出血性大腸菌感染症	6	1	2	2	52	68	478
	腸チフス					2		16
	パラチフス					1		5
四類	E型肝炎	5	2	8	4	89	16	239
	ウエストナイル熱							
	A型肝炎	1				4		22
	エキノコックス症							5
	黄熱							
	オウム病						1	3
	オムスク出血熱							
	回帰熱						2	3
	キャサヌル森林病							
	Q熱							
	狂犬病							
	コクシジオイデス症							1
	サル痘	6	6	10	10	120	14	154
	ジカウイルス感染症							
	重症熱性血小板減少症候群 ^{*3}						5	50
	腎症候性出血熱							
	西部ウマ脳炎							
	ダニ媒介脳炎							
	炭疽							
	チクングニア熱							1
つつが虫病					4	3	81	
デング熱					6		24	
東部ウマ脳炎								
鳥インフルエンザ(H5N1及びH7N9を除く)								

*1 病原体がベータコロナウイルス属SARSコロナウイルスであるものに限る。

*2 病原体がベータコロナウイルス属MERSコロナウイルスであるものに限る。

*3 病原体がフレボウイルス属SFTSウイルスであるものに限る。

分類	対象疾患	東京都(保健所受理週)					全国(診断週)	
		17週	18週	19週	20週	年累計	20週	年累計
四 類	ニパウイルス感染症							
	日本紅斑熱						10	70
	日本脳炎							
	ハンタウイルス肺症候群							
	Bウイルス病							
	鼻疽							
	ブルセラ症							
	ベネズエラウマ脳炎							
	ヘンドラウイルス感染症							
	発しんチフス							
	ボツリヌス症							
	マラリア					3		6
	野兔病							
	ライム病						1	1
	リッサウイルス感染症							
	リフトバレー熱							
	類鼻疽							
	レジオネラ症	2	1		5	52	35	527
レプトスピラ症							3	
ロッキー山紅斑熱								
2023/5/24集計								

(全数把握対象疾患のコメント:一類～五類)

〈二類感染症〉

結核 37件 患者 24件(肺結核 22件、その他の結核 2件)、無症状病原体保有者 13件、年齢は5歳未満 1件、20代 5件、30代 5件、40代 5件、50代 3件、60代 2件、70代 3件、80代 6件、90歳以上 7件、推定感染地は国内 27件、インドネシア 3件、ドミニカ共和国 1件、ベトナム 1件、中国 1件、不明 4件であった。

〈三類感染症〉

腸管出血性大腸菌感染症 2件 患者 1件、無症状病原体保有者 1件、血清型・毒素型はO26 VT1 1件、O157 VT1・VT2 1件、年齢は20代 1件、30代 1件、推定感染地は国内 2件、推定感染経路は不明 2件であった。

〈四類感染症〉

E型肝炎 4件 患者 4件、年齢は30代 2件、40代 1件、50代 1件、推定感染地は国内 3件、不明 1件、推定感染経路は経口感染 2件、不明 2件であった。

サル痘 10件 年齢は20代 1件、30代 4件、40代 4件、50代 1件、推定感染地は国内 10件であった。

レジオネラ症 5件 病型は肺炎型 5件、年齢は40代 1件、50代 2件、60代 1件、90歳以上 1件、推定感染地は国内 4件、不明 1件、推定感染経路は水系感染 4件、不明 1件であった。

〈五類感染症〉

アメーバ赤痢 1件 病型は腸管、年齢は40代、推定感染地は不明、推定感染経路は不明であった。

カルバペネム耐性腸内細菌科細菌感染症 1件 病原菌は*Enterobacter cloacae* complex、年齢は10代、推定感染地は国内、推定感染経路は以前からの保菌、90日以内の海外渡航歴は渡航なしであった。

劇症型溶血性レンサ球菌感染症 3件 血清群はA群 1件、G群 2件、年齢は30代 1件、60代 1件、70代 1件、推定感染地は国内 3件、推定感染経路は不明 3件であった。

全数把握対象疾患 報告数（五類） 2023年20週

分類	対象疾患	東京都(保健所受理週)					全国(診断週)	
		17週	18週	19週	20週	年累計	20週	年累計
五 類 (全 数 届 出)	アメーバ赤痢	4	2	3	1	35	5	191
	ウイルス性肝炎 (A型・E型を除く)	2		2		22	2	101
	カルバペネム耐性腸内細菌科細菌感染症	6		3	1	77	16	661
	急性弛緩性麻痺(急性灰白髄炎を除く) *1					3	2	20
	急性脳炎 *2	1	1			14	16	182
	クリプトスポリジウム症							2
	クロイツフェルト・ヤコブ病					5	4	56
	劇症型溶血性レンサ球菌感染症	3		2	3	47	11	317
	後天性免疫不全症候群	9	3	3	7	111	13	349
	ジアルジア症			1		6	2	22
	侵襲性インフルエンザ菌感染症		2		1	12	6	152
	侵襲性髄膜炎菌感染症							5
	侵襲性肺炎球菌感染症	2	4	7	5	73	41	725
	水痘(入院例に限る)	3		2	1	26	3	132
	先天性風しん症候群							
	梅毒	74	34	72	53	1,422	182	5,453
	播種性クリプトコックス症			1		10	1	72
	破傷風	1				1	1	19
	バンコマイシン耐性黄色ブドウ球菌感染症							
	バンコマイシン耐性腸球菌感染症			1		7	1	57
百日咳	5		5	4	32	22	250	
風しん					2		5	
麻しん			2	2	5*3	5	12	
薬剤耐性アシネトバクター感染症			1		1		6	

2023/5/24集計

*1 2018年5月1日より追加指定された。

*2 ウエストナイル脳炎、西部ウマ脳炎、ダニ媒介脳炎、東部ウマ脳炎、日本脳炎、ベネズエラウマ脳炎及びリフトバレー熱を除く。

*3 遺伝子検査陰性1例を含む。

後天性免疫不全症候群 7件 AIDS 1件、無症候キャリア 5件、その他 1件、性別は男性 7件、AIDS患者の年齢は20代、無症候キャリア及びその他の年齢は20代 4件、30代 2件、推定感染地は国内 7件、推定感染経路は同性間性的接触 7件であった。

侵襲性インフルエンザ菌感染症 1件 血清型は未実施、年齢は30代、推定感染地は国内、推定感染経路は不明、ヒブワクチン接種歴は不明であった。

侵襲性肺炎球菌感染症 5件 血清型は未実施 5件、年齢は5歳未満 2件、50代 1件、80代 1件、90歳以上 1件、推定感染地は国内 4件、不明 1件、推定感染経路は不明 5件、肺炎球菌ワクチン接種歴は13価4回接種済み 1件、13価3回接種済み 1件、不明 3件であった。

水痘(入院例) 1件 臨床診断例、年齢は40代、推定感染地は国内、推定感染経路は飛沫・飛沫核感染、水痘ワクチン接種歴は不明であった。

梅毒 53件 患者 44件(早期顕症梅毒Ⅰ期 26件、早期顕症梅毒Ⅱ期 18件)、無症候梅毒 9件、性別は男性 31件、女性 22件、年齢は10代 1件、20代 21件、30代 11件、40代 10件、50代 9件、60代 1件、推定感染地は国内 47件、不明 6件、推定感染経路は性的接触 50件(同性間 9件、異性間 39件、性別不明 2件)、不明 3件であった。

百日咳 4件 年齢は5～9歳 1件、10代 2件、60代 1件、推定感染地は国内 4件、百日咳含有ワクチン接種歴は4回接種済み 1件、不明 3件であった。

麻しん 2件 検査診断例 1件、修飾麻しん 1件、年齢は5歳未満 2件、推定感染地は国内 2件、推定感染経路は飛沫・飛沫核感染 2件、麻しん含有ワクチン接種歴は2回接種済み 1件、1回接種済み 1件であった。

※ 第19週該当として〔五類〕梅毒 3件、播種性クリプトコックス症 1件、百日咳 2件の追加報告があった。

定点把握対象疾患 報告数 2023年20週

上段: 報告数
下段: 定点当たり

定点種別	対象疾患	2023年				報告 医療 機関数	定点 医療 機関数
		17週	18週	19週	20週		
小児科	RSウイルス感染症	87 0.33	98 0.38	95 0.36	171 0.66	261	264
	咽頭結膜熱	83 0.32	66 0.26	122 0.47	125 0.48		
	A群溶血性レンサ球菌咽頭炎	198 0.76	171 0.66	293 1.12	417 1.60		
	感染性胃腸炎	1,348 5.16	1,027 3.98	1,532 5.87	1,937 7.42		
	水痘	29 0.11	24 0.09	49 0.19	33 0.13		
	手足口病	35 0.13	33 0.13	44 0.17	80 0.31		
	伝染性紅斑	6 0.02	7 0.03	8 0.03	9 0.03		
	突発性発しん	99 0.38	78 0.30	114 0.44	96 0.37		
	ヘルパンギーナ	34 0.13	43 0.17	64 0.25	159 0.61		
	流行性耳下腺炎	6 0.02	11 0.04	9 0.03	9 0.03		
	川崎病 ^{*1}	5 0.02	3 0.01	3 0.01	2 0.01		
	不明発しん症 ^{*1}	9 0.03	7 0.03	15 0.06	9 0.03		
	インフル エンザ /COVID -19	インフルエンザ ^{*2}	630 1.53	455 1.11	397 0.96		
新型コロナウイルス感染症 (COVID-19)				996 2.40	1,470 3.53		
眼科	急性出血性結膜炎		1 0.03	2 0.05	1 0.03	38	39
	流行性角結膜炎	6 0.16	5 0.13	10 0.26	13 0.34		
基幹	細菌性髄膜炎 ^{*3}		1 0.04			25	25
	無菌性髄膜炎	2 0.08					
	マイコプラズマ肺炎	1 0.04		1 0.04	1 0.04		
	クラミジア肺炎 (オウム病を除く)						
	感染性胃腸炎 (ロタウイルス) ^{*4}						
	インフルエンザ入院	3 0.12	5 0.20	2 0.08	4 0.16		

2023/5/24集計

*1 不明発しん症、川崎病 は東京都が独自に指定する疾患である。

*2 鳥インフルエンザを除く。

*3 インフルエンザ菌、髄膜炎菌、肺炎球菌を原因として同定された場合を除く。

*4 病原体がロタウイルスであるものに限る。

(今週の注目される定点把握対象疾患)

- ・ A群溶血性レンサ球菌咽頭炎は1.60と増加しています。
- ・ インフルエンザは2.01と再度増加しています。
- ・ 新型コロナウイルス感染症は3.53と先週より増加しています。

定点把握対象疾患 報告数【年齢階級別】 2023年20週

	小児科										
	RS ウイルス 感染症	咽頭 結膜熱	A群溶血性 レンサ球菌 咽頭炎	感染性 胃腸炎	水痘	手足口病	伝染性 紅斑	突発性 発しん	ヘルパン ギーナ	流行性 耳下腺炎	川崎病
～5か月	12	1		22	1				1		
6～11か月	28	15	5	126	1	4	1	21	11		
1歳	55	41	10	267	3	36	4	49	42		2
2歳	31	24	24	175	2	13		18	34		
3歳	29	15	39	203	3	7		3	28	2	
4歳	12	10	50	241	2	6	1	3	20	1	
5歳	4	7	64	207	2	2		1	10	1	
6歳		8	77	149	2	6	1	1	8	1	
7歳			47	122	3	1	1		1	2	
8歳		1	27	92	7	2	1		1		
9歳			20	61	4	1			2	1	
10～14歳		1	30	117	2	1				1	
15～19歳			6	21	1				1		
20～29歳		2	18	134		1					
30～39歳											
40～49歳											
50～59歳											
60～69歳											
70～79歳											
80歳以上											
合計	171	125	417	1,937	33	80	9	96	159	9	2
先週比	76	3	124	405	-16	36	1	-18	95		-1

注:小児科定点把握対象疾患の「20～29歳」は「20歳以上」と読み替える。
眼科定点把握対象疾患のうち、「70～79歳」は「70歳以上」と読み替える。

	小児科	インフルエンザ/COVID-19		眼科		基幹					
	不明 発しん症	インフル エンザ	新型コロナウイ ルス感染症 (COVID-19)	急性出 血性結 膜炎	流行性角 結膜炎	細菌性 髄膜炎	無菌性 髄膜炎	マイコ プラズマ 肺炎	クラミジ ア肺炎	感染性 胃腸炎 (ロタウイルス)	インフル エンザ 入院
～5か月			8								
6～11か月	2	9	15		1						
1歳	4	18	28								
2歳	1	23	13								
3歳	2	32	16								
4歳		42	11								1
5歳		54	17								1
6歳		79	12								
7歳		78	23		1			1			
8歳		71	18								1
9歳		58	24								
10～14歳		178	128								
15～19歳		60	154		1						
20～29歳		22	206								
30～39歳		48	168		1						
40～49歳		41	183	1	4						
50～59歳		16	226		2						
60～69歳		4	101		2						
70～79歳		4	67		1						1
80歳以上		1	52								
合計	9	838	1,470	1	13			1			4
先週比	-6	441	474	-1	3						2

注:小児科定点把握対象疾患の「20～29歳」は「20歳以上」と読み替える。
眼科定点把握対象疾患のうち、「70～79歳」は「70歳以上」と読み替える。

定点把握対象疾患 定点医療機関当たり報告数【保健所別】 2023年20週

	小児科										
	RSウイルス感染症	咽頭結膜熱	A群溶血性レンサ球菌咽頭炎	感染性胃腸炎	水痘	手足口病	伝染性紅斑	突発性発疹	ヘルパンギーナ	流行性耳下腺炎	川崎病
千代田	0.33	1.33		3.33				0.33			
中央区				7.00	0.33			0.67	0.33	0.33	
みなと	1.17	0.33	1.83	2.67		0.33		0.17	0.33	0.17	0.17
新宿区	1.00	0.86	1.00	7.00				0.29	0.29		
文京	0.50	0.25	0.50	3.50		0.75		1.00	0.50		
台東	1.50	0.50	1.00	11.75	0.25	0.25		0.25	0.25		
墨田区	0.40	0.20	0.40	2.00				0.20	0.40		
江東区	0.44	0.11	1.89	9.00	0.11	0.11		0.11	1.22		
品川区	0.50	0.88	1.75	4.00		0.13			1.50		
目黒区	0.20		1.20	6.80	0.20	1.20			0.60		
大田区	1.54	0.85	2.69	9.92	0.08	0.08		0.31	0.69	0.08	
世田谷	0.38	0.25	1.88	8.56		0.19	0.44		0.69		
渋谷区		0.25	0.25	4.75		1.00			0.25		
中野区	1.50		5.83	10.00		0.33		0.67	0.67		
杉並	0.09	0.09	1.18	3.82				0.27			
池袋	0.60	0.40	0.20	2.40		1.60			0.40		
北区	0.29	0.57	2.86	7.43			0.14	0.71	0.43		
荒川区	3.75		2.00	11.25			0.25	0.25	1.25		
板橋区	0.20	0.10	0.50	5.40	0.10	0.10		0.20			
練馬区	1.00	0.69	2.15	7.62	0.23	0.46		0.62	0.85	0.15	
足立	0.69	0.77	0.46	6.38		0.69		0.62	0.46	0.08	
葛飾区	0.50		1.63	7.88	0.13	0.63		0.13	0.13		
江戸川	0.83	0.83	1.58	7.67	0.08	0.08		0.25	1.67	0.08	
八王子市	0.36	0.73	2.00	18.91	0.09	0.27		0.64	1.00		
町田市	0.25		1.75	9.00	0.63	0.13			0.13		
西多摩		0.13	0.50	2.63	0.13	0.13		0.25			
南多摩	0.33	0.44	1.44	4.78	0.22	0.11		0.56	0.11		
多摩立川	0.57	0.14	1.50	5.00	0.07	0.86		0.43	0.21		0.07
多摩府中	0.30	0.60	1.90	6.75	0.20	0.10		0.50	0.30	0.05	
多摩小平	1.07	1.50	1.79	13.36	0.57	0.43		1.00	2.00	0.07	
島しょ	5.00		3.00								
東京都	0.66	0.48	1.60	7.42	0.13	0.31	0.03	0.37	0.61	0.03	0.01

	小児科	インフルエンザ/COVID-19		眼科		基幹					
	不明 発しん症	インフル エンザ	新型コロナウイルス 感染症 (COVID-19)	急性出血 性結膜炎	流行性 角結膜炎	細菌性 髄膜炎	無菌性 髄膜炎	マイコ プラズマ 肺炎	クラミジア 肺炎	感染性 胃腸炎 (ロタウイルス)	インフル エンザ 入院
千代田	0.33	0.25	6.00								
中央区		1.40	1.80		1.00						
みなと		1.67	4.78								1.00
新宿区		1.18	3.73	1.00	3.00			0.50			
文京	0.25	1.43	3.57		1.00						
台東		2.00	3.29								
墨田区		1.63	3.75								
江東区		2.21	2.64								
品川区		2.33	2.42								
目黒区		1.25	3.13								
大田区	0.08	1.43	3.14								
世田谷		2.28	3.32		2.00						
渋谷区		1.43	2.71		1.00						2.00
中野区		3.50	3.30								
杉並		2.59	3.29								
池袋		0.38	5.88		1.00						
北区		2.18	5.27								
荒川区	0.25	1.86	4.00								
板橋区	0.10	0.69	4.81								1.00
練馬区		4.76	4.24								
足立		1.16	3.16								
葛飾区		1.00	3.23								
江戸川		1.11	3.32								
八王子市		2.94	3.11								
町田市		0.46	2.31								
西多摩		0.36	2.93								
南多摩		0.50	3.79								
多摩立川		2.05	2.62								
多摩府中	0.15	4.03	3.94		0.33						
多摩小平	0.07	3.00	4.36		0.50						
島しょ			1.00								
東京都	0.03	2.01	3.53	0.03	0.34			0.04			0.16

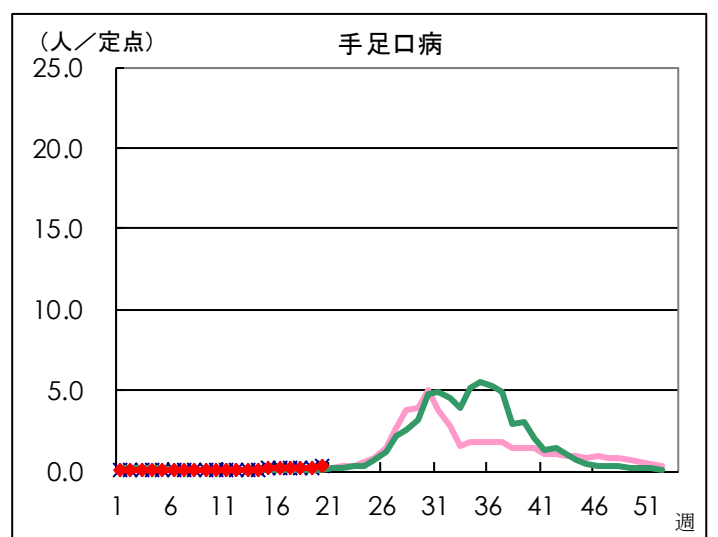
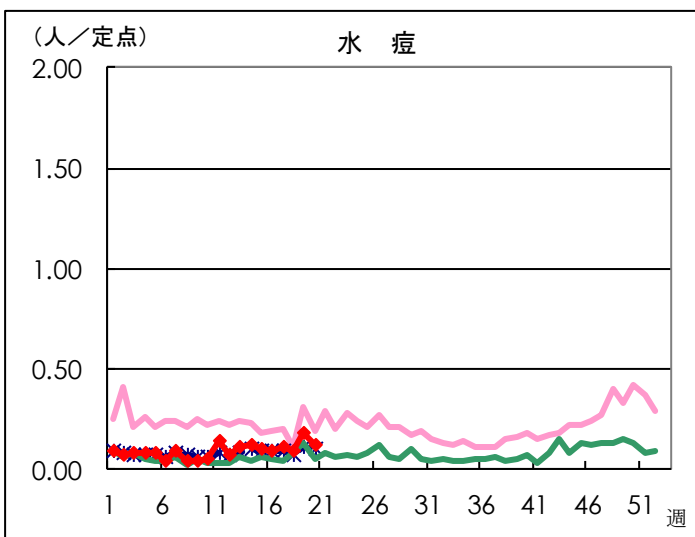
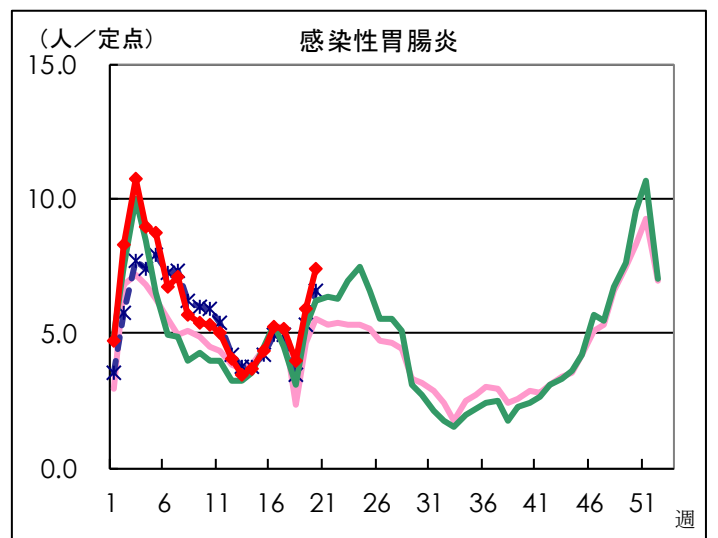
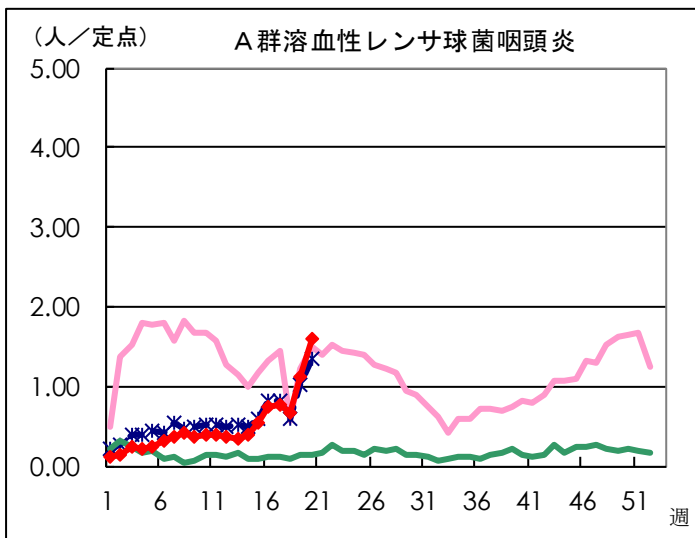
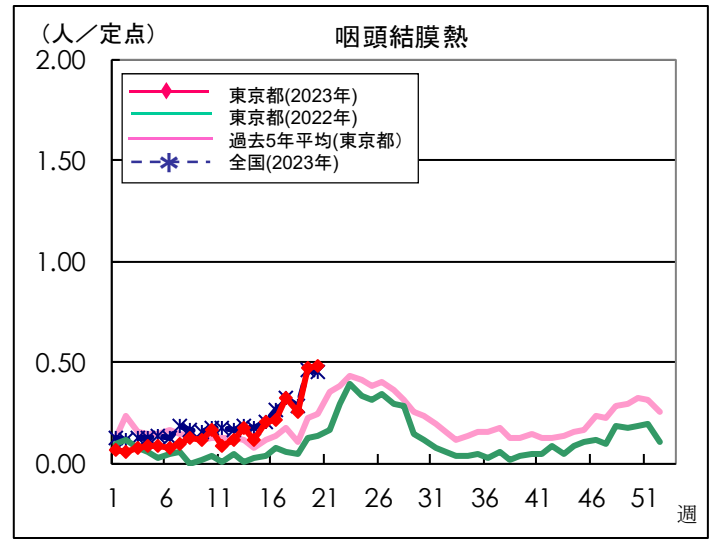
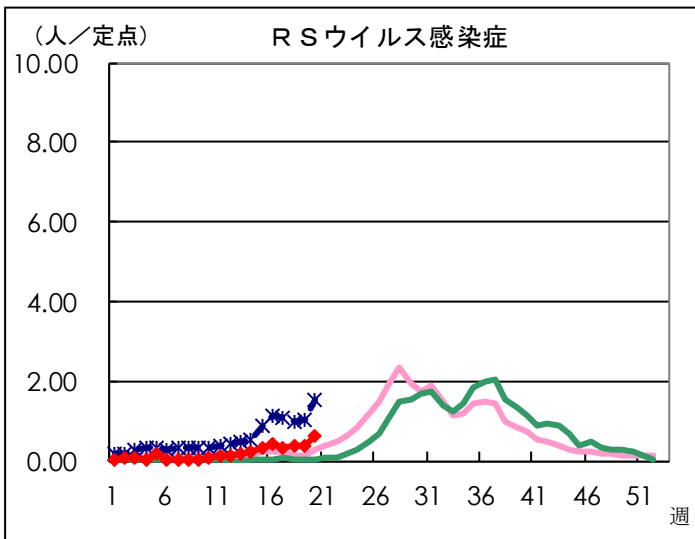
定点把握対象疾患 報告数【保健所別】 2023年20週

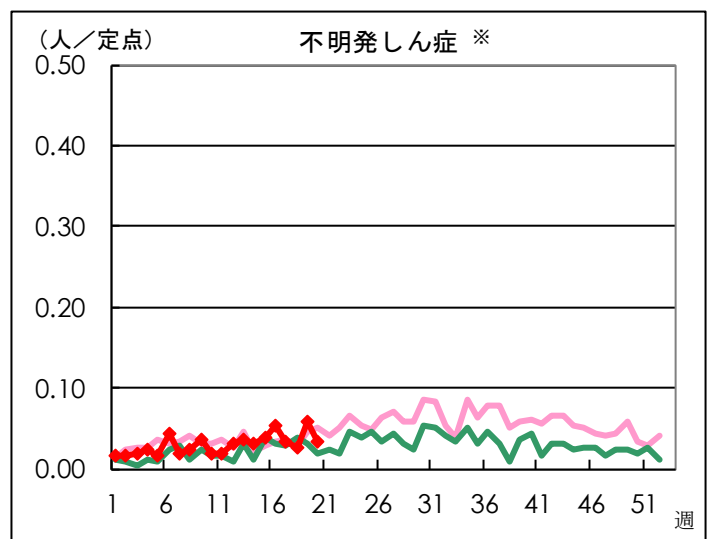
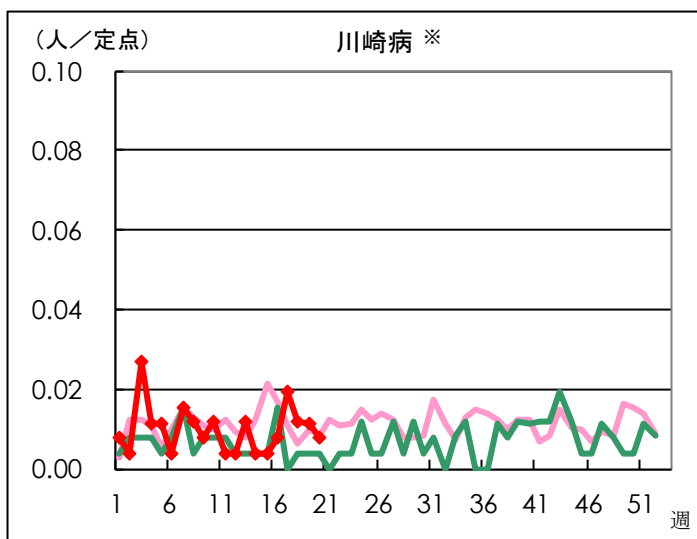
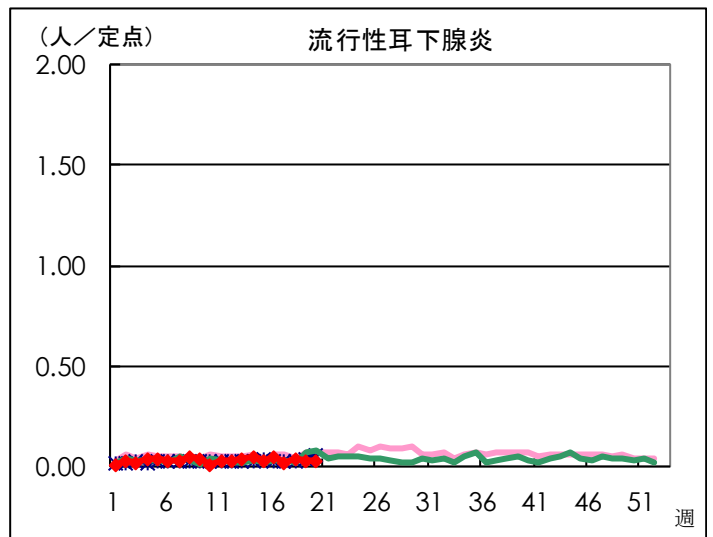
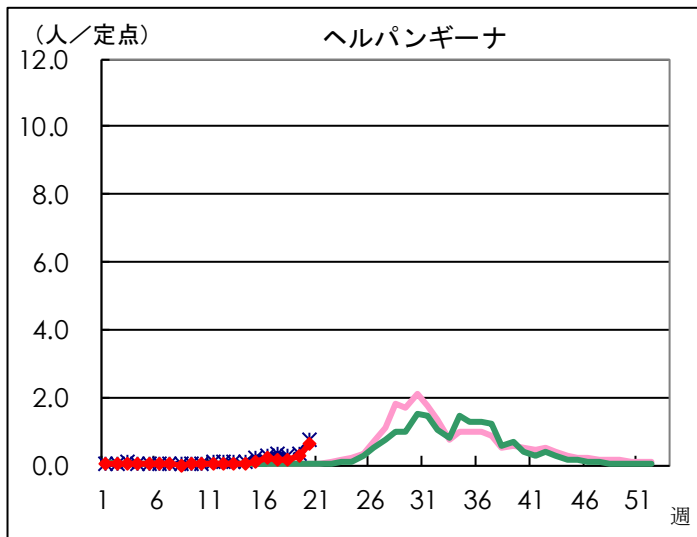
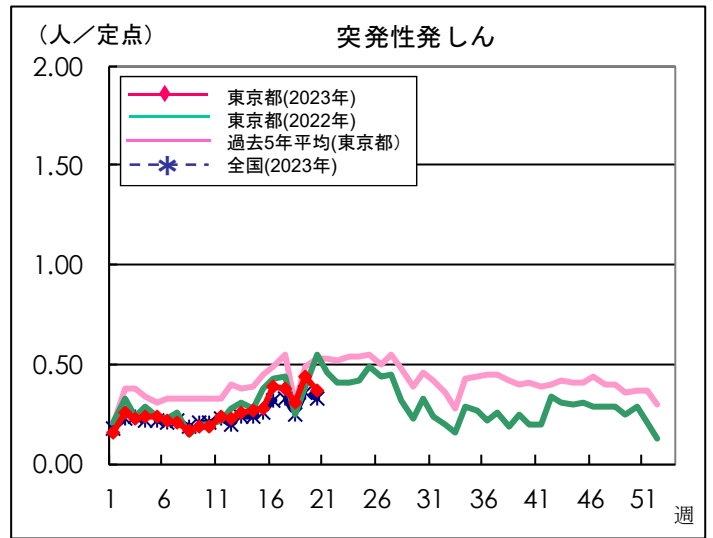
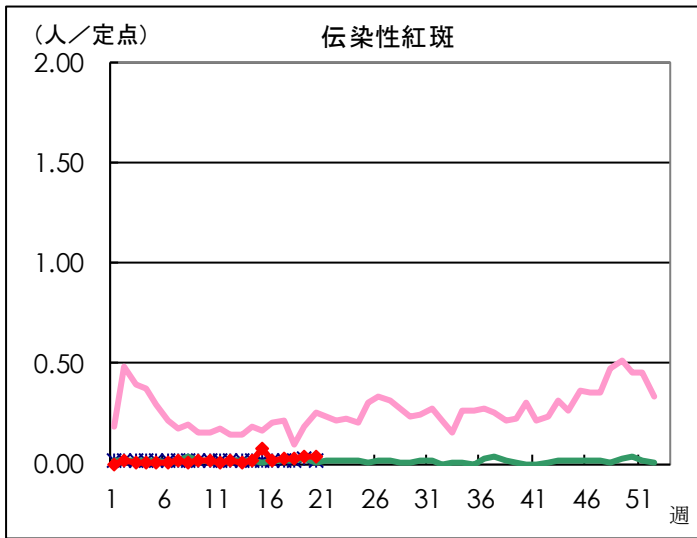
	小児科										
	RSウイルス 感染症	咽頭結膜熱	A群溶血性 レンサ球菌 咽頭炎	感染性 胃腸炎	水痘	手足口病	伝染性 紅斑	突発性 発しん	ヘルパン ギーナ	流行性 耳下腺炎	川崎病
千代田	1	4		10				1			
中央区				21	1			2	1	1	
みなと	7	2	11	16		2		1	2	1	1
新宿区	7	6	7	49				2	2		
文京	2	1	2	14		3		4	2		
台東	6	2	4	47	1	1		1	1		
墨田区	2	1	2	10				1	2		
江東区	4	1	17	81	1	1		1	11		
品川区	4	7	14	32		1			12		
目黒区	1		6	34	1	6			3		
大田区	20	11	35	129	1	1		4	9	1	
世田谷	6	4	30	137		3	7		11		
渋谷区		1	1	19		4			1		
中野区	9		35	60		2		4	4		
杉並	1	1	13	42				3			
池袋	3	2	1	12		8			2		
北区	2	4	20	52			1	5	3		
荒川区	15		8	45			1	1	5		
板橋区	2	1	5	54	1	1		2			
練馬区	13	9	28	99	3	6		8	11	2	
足立	9	10	6	83		9		8	6	1	
葛飾区	4		13	63	1	5		1	1		
江戸川	10	10	19	92	1	1		3	20	1	
八王子市	4	8	22	208	1	3		7	11		
町田市	2		14	72	5	1			1		
西多摩		1	4	21	1	1		2			
南多摩	3	4	13	43	2	1		5	1		
多摩立川	8	2	21	70	1	12		6	3		1
多摩府中	6	12	38	135	4	2		10	6	1	
多摩小平	15	21	25	187	8	6		14	28	1	
島しょ	5		3								
東京都合計	171	125	417	1,937	33	80	9	96	159	9	2

	小児科	インフルエンザ/COVID-19		眼科		基幹					
	不明 発しん症	インフル エンザ	新型コロナウイルス 感染症 (COVID-19)	急性出血 性結膜炎	流行性 角結膜炎	細菌性 髄膜炎	無菌性 髄膜炎	マイコ プラズマ 肺炎	クラミジア 肺炎	感染性 胃腸炎 (ロタウイルス)	インフル エンザ 入院
千代田	1	1	24								
中央区		7	9		1						
みなと		15	43								1
新宿区		13	41	1	3			1			
文京	1	10	25		1						
台東		14	23								
墨田区		13	30								
江東区		31	37								
品川区		28	29								
目黒区		10	25								
大田区	1	30	66								
世田谷		57	83		4						
渋谷区		10	19		1						2
中野区		35	33								
杉並		44	56								
池袋		3	47		1						
北区		24	58								
荒川区	1	13	28								
板橋区	1	11	77								1
練馬区		100	89								
足立		22	60								
葛飾区		13	42								
江戸川		21	63								
八王子市		53	56								
町田市		6	30								
西多摩		5	41								
南多摩		7	53								
多摩立川		43	55								
多摩府中	3	133	130		1						
多摩小平	1	66	96		1						
島しょ			2								
東京都合計	9	838	1,470	1	13			1			4

定点把握対象疾患 定点医療機関当たり報告数(2023年20週 現在)

◆ 小児科定点

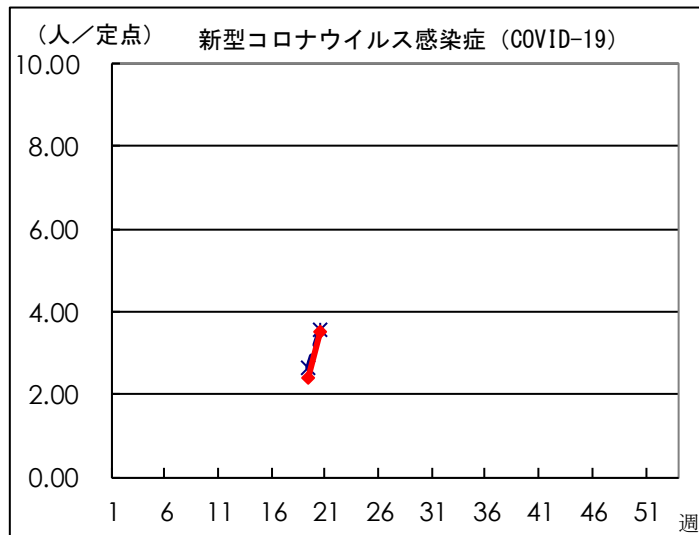
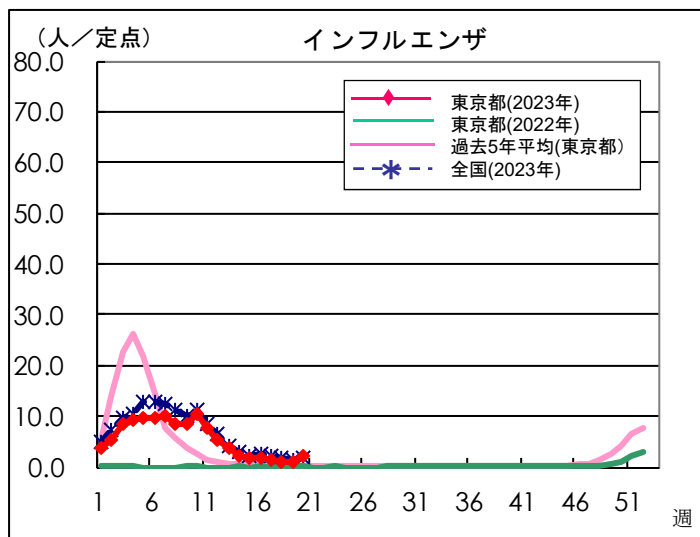




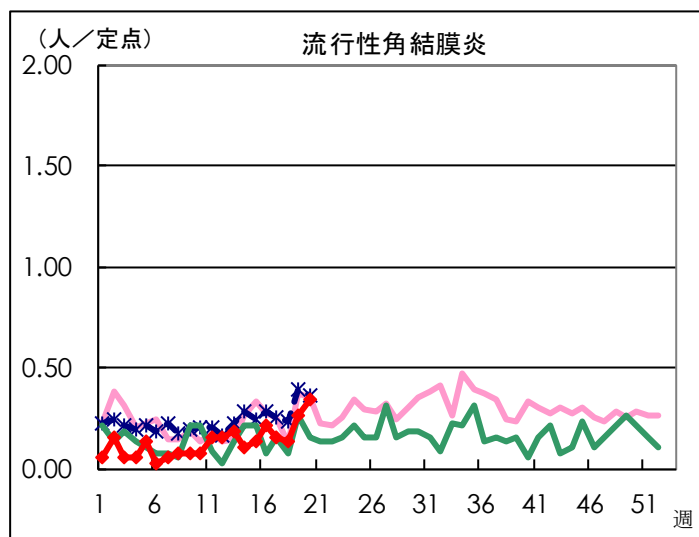
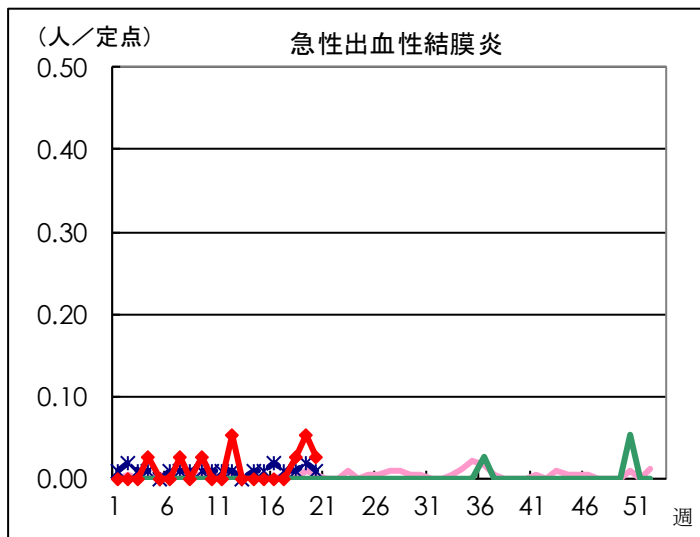
※ 東京都独自対象疾患

※ 東京都独自対象疾患

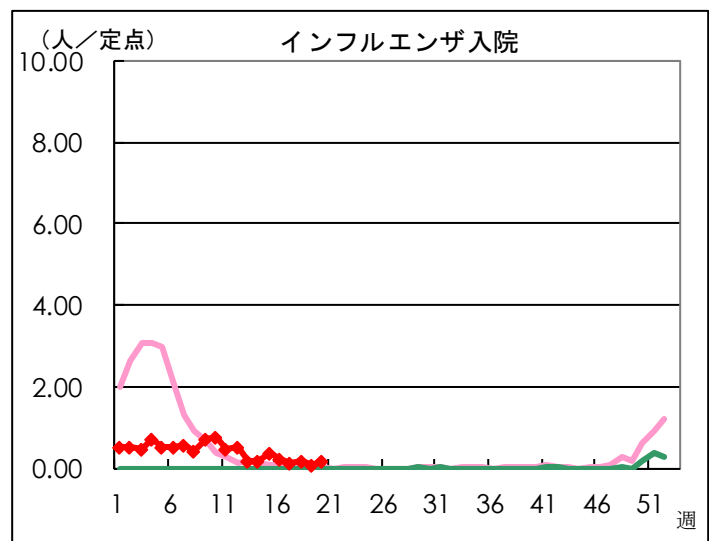
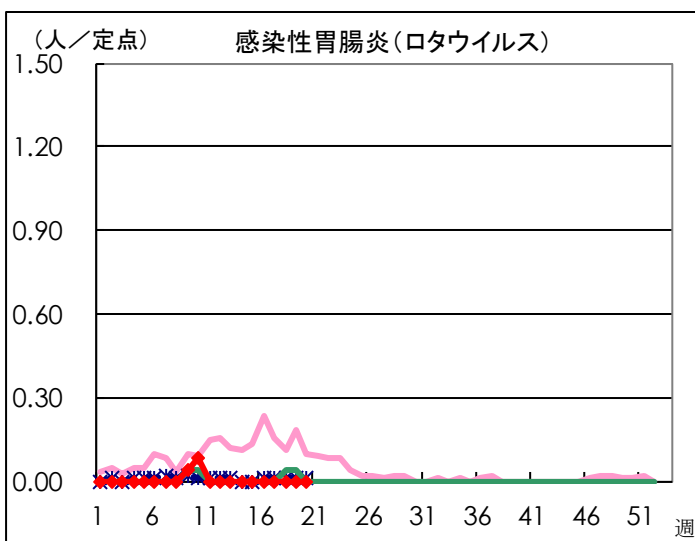
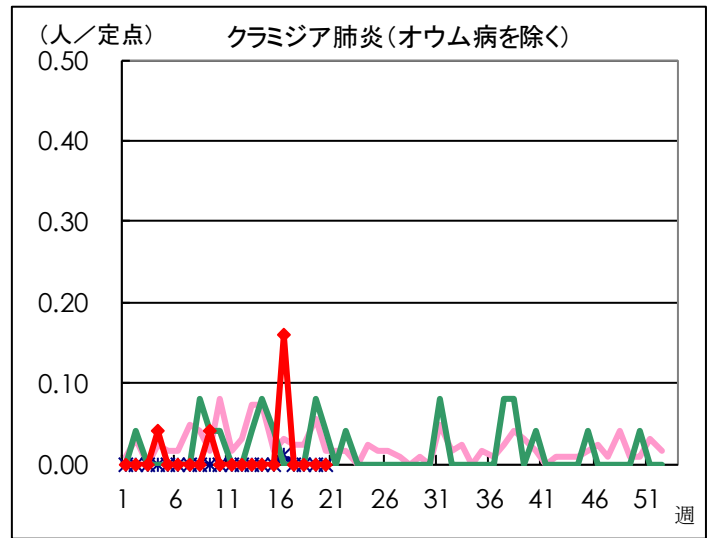
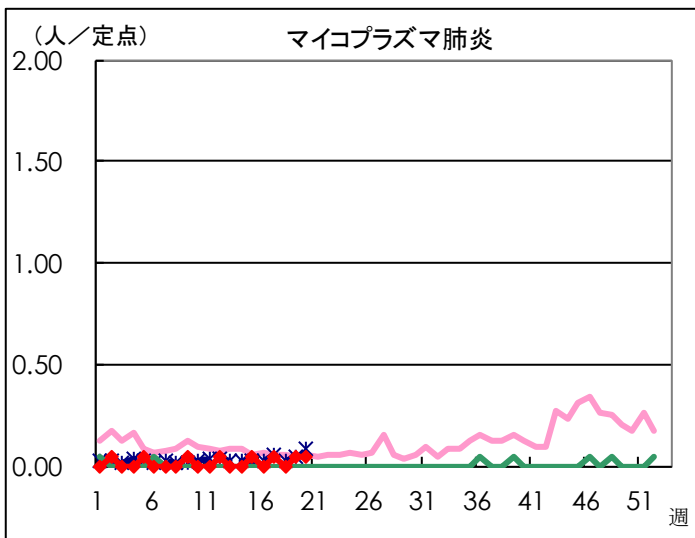
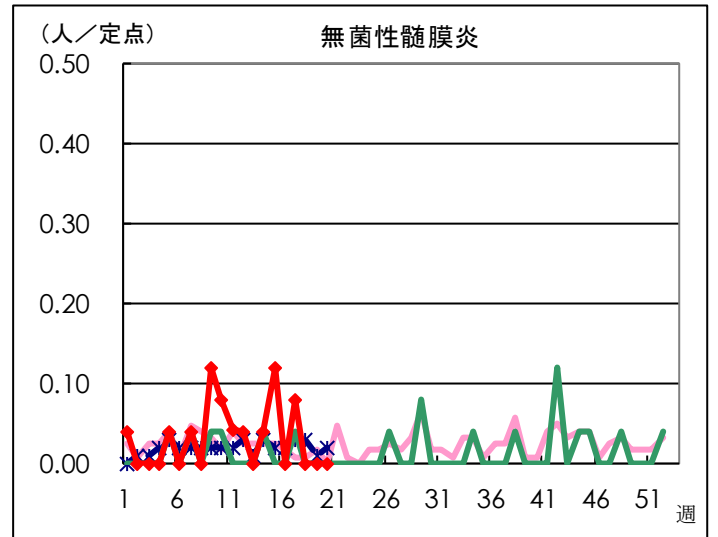
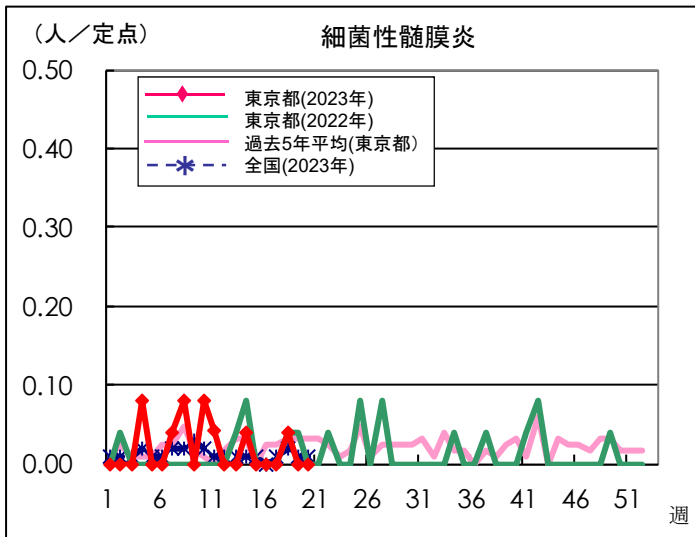
◆ インフルエンザ定点



◆ 眼科定点



◆ 基幹定点



定点医療機関から搬入された検体の検査情報

◇遺伝子検査法によるインフルエンザウイルスの亜型別検出件数

18週はインフルエンザウイルスが検出されませんでした。

	AH1pdm09	AH3亜型	B型Victoria系統	B型Yamagata系統
2023年18週				
2022-2023年 シーズン累計*	3	109	4	

* 2022-2023年シーズンの開始は第36週(2022年9月5日～)

病原体検出情報【週別】

検出病原体	2023年							
	11週	12週	13週	14週	15週	16週	17週	18週
アデノウイルス	1							
コクサッキーウイルスA群								
コクサッキーウイルスB群					1			
エコーウイルス								
エンテロウイルス71								
その他のエンテロウイルス								
ライノウイルス			2	2	1	1		
ヒトメタニューモウイルス								
単純ヘルペスウイルス								
水痘・帯状疱疹ウイルス								
ヒトヘルペスウイルス6型・7型								
EBウイルス			1					
サイトメガロウイルス								
ムンプスウイルス								
麻疹ウイルス								
麻疹A型(ワクチンタイプ)								
風疹ウイルス								
風疹1a型(ワクチンタイプ)								
ヒトパルボウイルスB19								
RSウイルス								
ノロウイルス		1	1			1		
ロタウイルス								
サポウイルス			1					
インフルエンザウイルスAH1pdm09						1		
インフルエンザウイルスAH3亜型	4	4	3	4	2	1	3	
インフルエンザウイルスB型Victoria系統		1						
インフルエンザウイルスB型Yamagata系統								
その他のウイルス								
A群溶血性レンサ球菌T-1型						1		
A群溶血性レンサ球菌T-3型								
A群溶血性レンサ球菌T-4型								
A群溶血性レンサ球菌T-12型								
A群溶血性レンサ球菌T-25型								
A群溶血性レンサ球菌T-28型								
A群溶血性レンサ球菌T-B3264型								
A群溶血性レンサ球菌その他のT型								
A群溶血性レンサ球菌T型別不能								
百日咳菌								
肺炎マイコプラズマ								
肺炎クラミジア								
髄膜炎菌								
B群レンサ球菌								
肺炎球菌								
インフルエンザ菌								
黄色ブドウ球菌								
大腸菌								
その他の細菌								
その他の病原体								

病原体検出情報【臨床診断名別】

2023年11週～2023年18週

	RSウイルス感染症	咽頭結膜熱	A群溶血性レンサ球菌咽頭炎	感染性胃腸炎	水痘	手足口病	伝染性紅斑	突発性発疹	ヘルパンギーナ	流行性耳下腺炎	川崎病	不明発疹	インフルエンザ	インフルエンザ様疾患	急性出血性結膜炎	流行性角結膜炎	細菌性髄膜炎	無菌性髄膜炎	マイコプラズマ肺炎	クラミジア肺炎	
搬入検体数			2	6	1	1				3			2	22	5						
アデノウイルス													1								
コクサッキーウイルスA群																					
コクサッキーウイルスB群						1															
エコーウイルス																					
エンテロウイルス71																					
その他のエンテロウイルス																					
ライノウイルス												2	2	2							
ヒトメタニューモウイルス																					
単純ヘルペスウイルス																					
水痘・帯状疱疹ウイルス																					
ヒトヘルペスウイルス6型・7型																					
EBウイルス										1											
サイトメガロウイルス																					
ムンプスウイルス																					
麻疹ウイルス																					
麻疹A型(ワクチンタイプ)																					
風しんウイルス																					
風しん1a型(ワクチンタイプ)																					
ヒトパルボウイルスB19																					
RSウイルス																					
ノロウイルス				3																	
ロタウイルス																					
サボウイルス				1																	
インフルエンザウイルスAH1pdm09														1							
インフルエンザウイルスAH3亜型													20	1							
インフルエンザウイルスB型Victoria系統													1								
インフルエンザウイルスB型Yamagata系統																					
その他のウイルス																					
A群溶血性レンサ球菌T-1型			1																		
A群溶血性レンサ球菌T-3型																					
A群溶血性レンサ球菌T-4型																					
A群溶血性レンサ球菌T-12型																					
A群溶血性レンサ球菌T-25型																					
A群溶血性レンサ球菌T-28型																					
A群溶血性レンサ球菌T-B3264型																					
A群溶血性レンサ球菌その他のT型																					
A群溶血性レンサ球菌T型別不能																					
百日咳菌																					
肺炎マイコプラズマ																					
肺炎クラミジア																					
髄膜炎菌																					
B群レンサ球菌																					
肺炎球菌																					
インフルエンザ菌																					
黄色ブドウ球菌																					
大腸菌																					
その他の細菌																					
その他の病原体																					